

14 1986



# memoria descriptiva

## MODELO DE UTILIDAD

=====

Que se solicita en España por VEINTE AÑOS, a favor de  
DON VICENTE ALEGRE TOMAS, de nacionalidad Española, re-  
sidente en VALENCIA, Calle 54 del Plano (Barrio de San  
Isidro), por: "PERCHA DE HOMBRERAS EXTENSIBLES REGULA-  
BLES A DISTINTAS TALLAS"

-----oooOooo-----

141986

-3 00



- 2 -

Se refiere éste Modelo de Utilidad conforme su enunciado indica, a una percha que presenta la especial característica de contar en cada extremo de unas hombreras, a modo de soporte angular, de efecto superpuesto y deslizables en un tramo facultado y regulable para esta-

5.- blecer en distintas posiciones calculadas y previstas, diferentes anchos en función de las variadas tallas de las prendas confeccionadas.

Como es sabido, las conocidas perchas para uso normal de colgado de prendas, constan de un ancho o dimensión uniforme, ello implica,

10.- aunque todas ellas presentan una medida generalizada, que la prenda cuando es de talla muy superior o muy inferior a las medidas calculadas, sufra deformaciones de ligera pero evidente importancia para la estética normal de la misma.

Para evitar estos inconvenientes se han previsto en la prenda que

15.- nos ocupa, unos suplementos u hombreras deslizables que permiten establecer distintas posiciones en relación con una gama determinada de tallas que pueden oscilar por ejemplo, entre la 42 a la 52, más o menos según el caso lo requiera.

Dicha percha, a fin de obtener una manufactura de calidad, resis-

20.- tencia y bajo costo, se ha logrado, por modelado termoplástico en materias de ésta naturaleza.

141986

-3 OCT.



- 3 -

Una idea más amplia de las características de éste Modelo, la realizaremos a continuación, al hacer referencia a la lámina de dibujos que a ésta memoria se acompaña en la que, de manera un tanto esquemática y tan sólo por vía de ejemplo, se representan los detalles preferidos del modelo.

En los dibujos:

La figura 1ª.- Corresponde a una vista frontal del conjunto.

La figura 2ª.- Es una vista que corresponde a la mitad simétrica de la pieza base que integra la percha o cuerpo de la misma.

10.- La figura 3ª.- Es una vista en planta por la cara interior de una de las hombreras que con carácter deslizable y regulable, se prevé sobre los propios del cuerpo general de la percha.

La figura 4ª.- Corresponde a una vista en sección de dicha hombrera y del sector de percha o brazo por el cual desliza.

15.- La figura 5ª.- es un detalle seccionado axialmente del cuerpo de la percha.

La figura 6ª.- Es una vista frontal y total del gancho para colgado del conjunto.

Comentando las referencias numéricas de dicha lámina de dibujos, se indica mediante el número -1-, el cuerpo general, de la percha de forma racionalmente igual a la de las empleadas, la cual presenta una barra

141986



- 4 -

longitudinal -2-, embutida o conseguida en el propio moldeado del cuerpo, de sección mixta, formada por un sector plano rematado en un nervio cilíndrico, estriado longitudinalmente en toda su periferia, lo que evita los continuos resbalamientos de la prenda pantalón o similar a que

5.- generalmente se destina éste tipo de barras.

Dicha percha en el ensanchamiento superior central, presenta axialmente un calado ciego -7- en el cual ajusta a presión el gancho -8- merced a una regata -9- prevista en el extremo inferior del mismo que determina su fijación y sujección.

10.- Los brazos inclinados de la percha -1- presentan, por ambos lados y longitudinalmente, unas acanaladuras o regatas -4- que determinan sección en doble " T " de dicho sector , con el borde superior o lomo, suavemente redondeado (fig. 4a), y lateralmente, en un sector determinado de la misma, una serie de escalones continuos a modo de cremallera o

15.- dentado -10-; que facilitan o integran, los puntos posicionales de las hombreras deslizables -3-.

Dichas hombreras, se sitúan por encima de los brazos del cuerpo -1-, guiadas en la propia regata -4- merced a unos nervios axiales, paralelos y de sección angular a modo de guías alojan en dichas regatas, con un

20.- tope -6- en su extremo que limita el máximo recorrido de dichas hombreras sobre el brazo correspondiente de la percha. Dichas hombreras -3-

14 1986

3 OCT.



- 5 -

presentan sección en media caña y planta en proyección triangular, con estrechamiento progresivo y continuo de la sección, de forma que, por sus extremos libres, más anchos, forman un punto de apoyo ideal para la perfecta estabilización de la prenda, impidiendo las continuas deformaciones que son normales en otro tipo de perchas.

Una vez descrita convenientemente la naturaleza del modelo, se hace constar a los efectos oportunos que el mismo no queda limitado a los detalles exactos de ésta exposición sinó que por el contrario, en él, se introducirán aquellas modificaciones de detalle que las circunstancias y la práctica pudieran aconsejar, siempre que con las variantes que se introduzcan, no se cambie o alteren las características esenciales del modelo.

#### NOTA

Se declara como de propiedad y novedad para todo el territorio español el contenido de las siguientes:

#### REIVINDICACIONES

1a.- "PERCHA DE HOMBRERAS EXTENSIBLES REGULABLES A DISTINTAS TALLAS" esencialmente caracterizado por un cuerpo angular cerrado por una varilla longitudinal de sección mixta y de cabeza cilíndrico-estriada para evitar deslizamientos de las prendas que generalmente sobre ella se disponen.

2a.- "PERCHA DE HOMBRERAS EXTENSIBLES REGULABLES A DISTINTAS TALLAS"

141986

-3 OCT.



- 6 -

que se caracteriza de conformidad con la reivindicación anterior, porque los brazos de la percha cuentan en casi toda su longitud, por ambos lados de unos rebajos o regatas que proporcionan al brazo sección en doble " T ", de lomo redondeado, con un sector adecuado de su longitud dotado de unas

5.- mordeduras simétricas y a modo de dentado a cremallera para establecer las fases estáticas de unas hombreras deslizables y regulables previstas sobre el mismo, para establecer distintas longitudes equivalentes a las tallas de las prendas a soportar.

3a.- "PERCHA DE HOMBRERAS EXTENSIBLES REGULABLES A DISTINTAS TALLAS",

10.- que se caracteriza de conformidad con la reivindicación anterior, porque dichas hombreras de sección en media caña, proyección triangular con estrechamiento progresivo hacia dentro, presenta en su cara interna, axialmente, unas guías paralelas de sección angular, enfrentadas respectivamente que establecen el carril idóneo para deslizamiento en las regatas de la

15.- percha, cuyo recorrido máximo queda limitado por un tope, entre ambas, previsto en uno de los extremos de las mismas, de forma que, dicha hombrera, deslizando sobre el brazo mencionado y merced a la sección terminal de las mismas, más estrechas, permite en sus distintas fases, establecer largos determinados o tallas sobre los dentados previstos en los laterales de

20.- las regatas.

4a.- "PERCHA DE HOMBRERAS EXTENSIBLES REGULABLES A DISTINTAS TALLAS",

141986

230



- 7 -

que se caracteriza de conformidad con la primera reivindicación porque, el núcleo central superior de la percha, presenta un calado ciego, donde se introduce el gancho de forma que por finísima regata, prevista al extremo interno del mismo, se establece su fijación en función directa con el cuerpo.

5a.- "PERCHA DE HOMBRERAS EXTENSIBLES REGULABLES A DISTINTAS TALLAS"

Según se describe y reivindica en la presente Memoria Descriptiva que consta de siete hojas mecanografiadas por una sóla de sus caras y una lámina de dibujos que la ilustran.

-10.- Madrid, -3 OCT. 1968

EL AGENTE OFICIAL.,

A. L. DE LA HERRAN  
A. P.

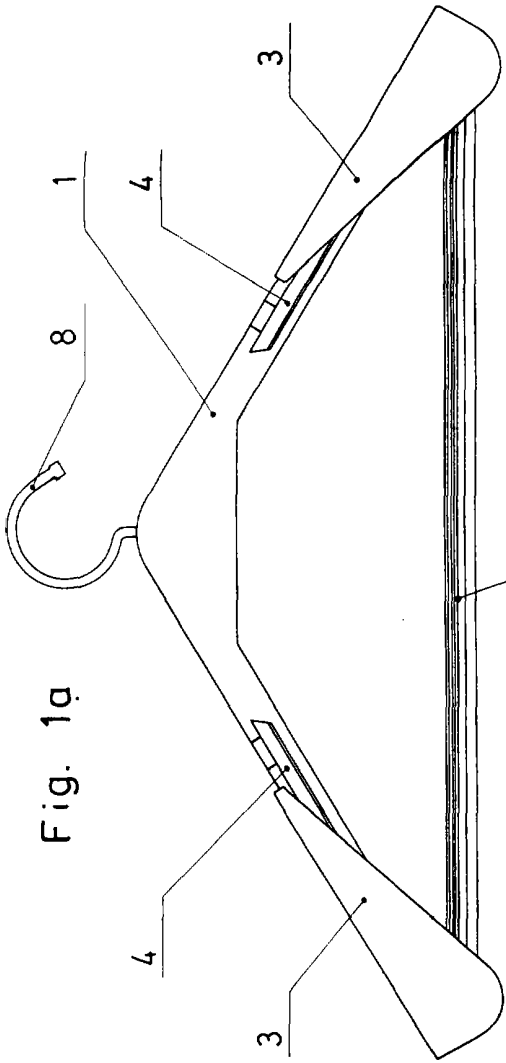


Fig. 1a

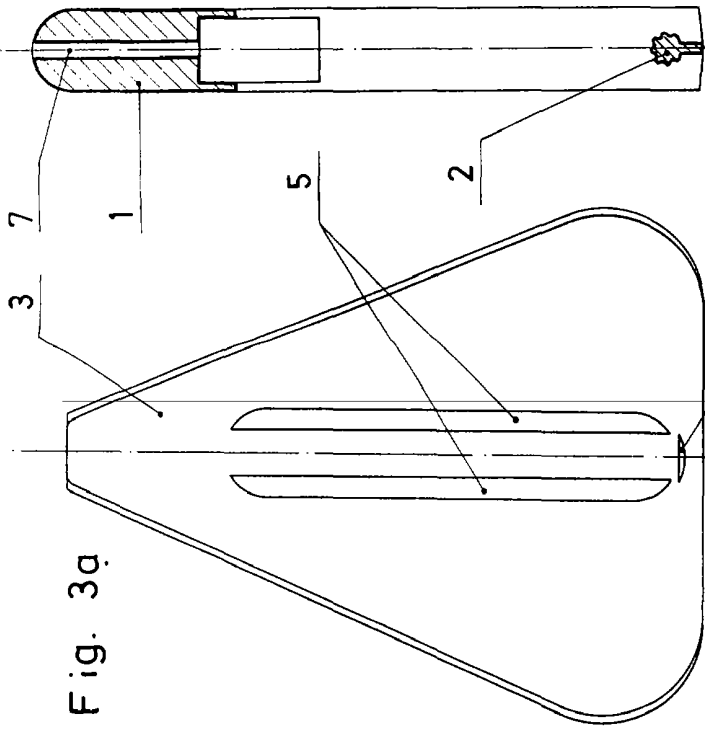


Fig. 3a

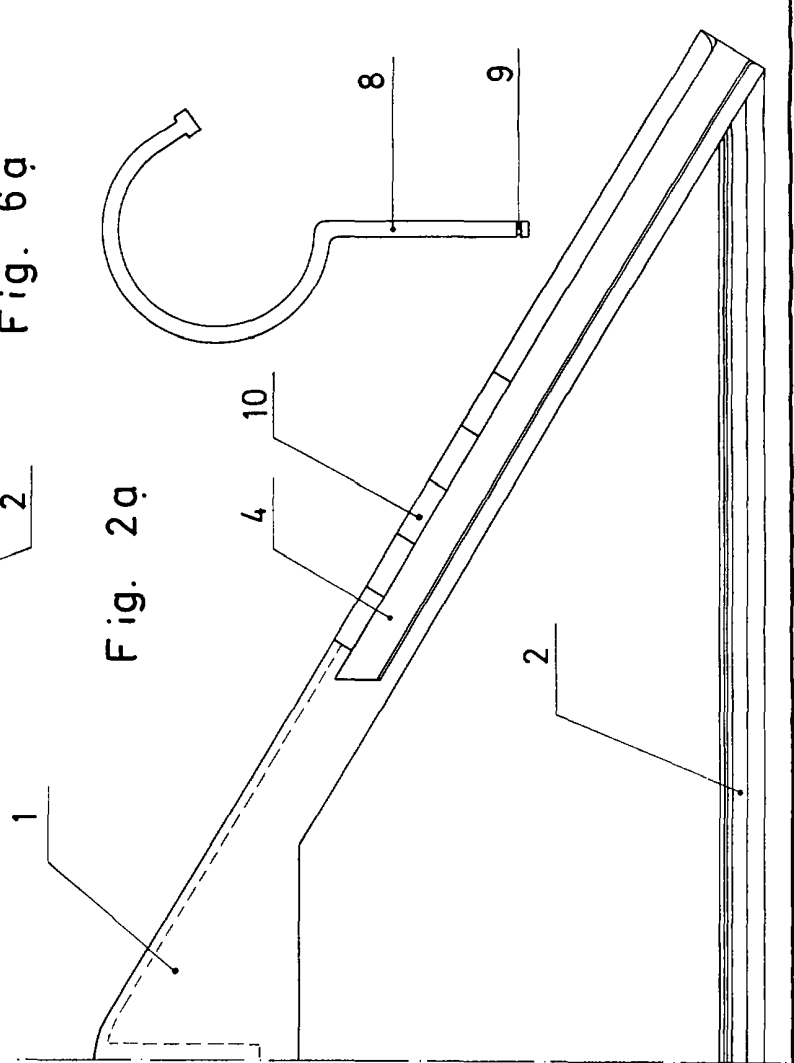


Fig. 2a

Fig. 6a

Fig. 5a

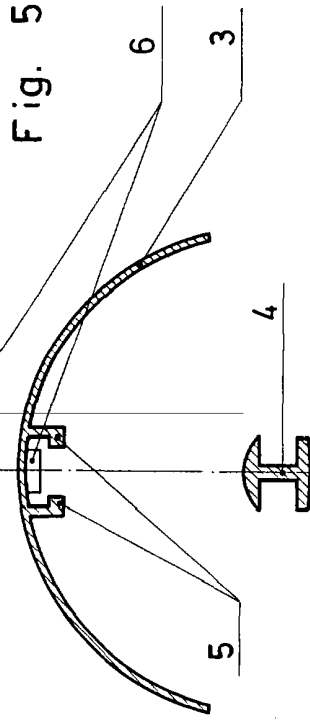


Fig. 4a



Escala variable  
MADRID,

*Vicente Alegre Tomas*