

141753

23 SE



- 2 -

invertida con sus brazos laterales, ligeramente divergentes, los cuales se introducen junto a los bordes interiores del paquete de cigarrillos.

5 Dicha pieza alambrica, presenta en su doble base una pieza fija a los dos alambres, y otra pieza articulada de menor longitud que la pieza fija, y provista la citada pieza móvil, de una pestaña extrema de retención que permite la fácil apertura y cierre de la repetida pieza articulada en colaboración con un resorte dispuesto al efecto.

10 Para que la idea general anteriormente expuesta, pueda ser más fácilmente comprendida, en la descripción -- que sigue, vamos a referirnos a la lámina de dibujo que se acompaña, la cual nos muestra un caso de realización práctica, naturalmente que tratándose de un ejemplo aclaratorio, el dibujo en cuestión, deberá interpretarse con amplio
15 criterio y sin caracter limitativo alguno.

En dicho dibujo, se representa en la fig. 1, una vista frontal en alzada del dispositivo, en la fig. 2, -- una vista lateral del mismo y en la fig. 3, una vista en
20 planta por su cara interior.

La pieza alambrica -1-, presenta sus lados ligeramente divergentes por su cara frontal y por el contrario ligeramente convergentes por su cara lateral, comprendiendo en su base, la pieza fija -2-, y la pieza móvil -3-, -
25 que presenta una pestaña extrema -4-, a través de la cual se fija sobre el alambre -1-.

La pieza móvil -3-, está articulada por el punto -5- y comprende el resorte -6-, que obliga a la pieza -3- a ocupar automáticamente la posición -3'-, cuando la re-

141753

23 SEP



- 3 -

tención de la pestaña -4-, sobre el alambre -1- deja de --
efectuarse.

5 Para obtener dicho cese de retención, de la pie-
za móvil -3- sobre el alambre -1-, basta presionar ligera-
mente los dos brazos de alambre -1- y -1'- por su cara la-
teral, con lo cual se separa el alambre de la pestaña de -
retención -4- y por consiguiente la pieza articulada -3--
pasa a ocupar la posición -3'-, por la acción del resorte,
-6-, dispuesto sobre la articulación -5-, permitiendo la -
10 cómoda y fácil extracción del cigarrillo, bastando para vol-
ver a cerrar el dispositivo con ejercer una ligera presión
en sentido descendente sobre la pieza -3'-, obligándola a
ocupar nuevamente la posición -3-, al quedar retenida la -
pestaña -4-, sobre el alambre -1-.

15 Descrita suficientemente la naturaleza y caracte-
rísticas de este nuevo dispositivo protector para paquetes
de cigarrillos se ha de hacer constar la posibilidad de --
que sean variables sus materiales, formas y tamaños, así -
como también podrán introducirse variaciones secundarias,
20 que no alteren la esencialidad de su objeto, que se pone -
de manifiesto en la siguiente

NOTA REIVINDICATORIA

25 Los puntos nuevos, no conocidos ni practicados
en España, sobre los que se desea recaigan las reivindi-
caciones del presente Modelo de Utilidad, son:

1.- Dispositivo protector para paquetes de ciga-
rrillos, caracterizado esencialmente por el hecho de com-
prender una pieza alambrica en doble U, provista en su ba-

141753

23



- 4 -

5 se de una pieza fija y una pieza móvil de menor longitud que la fija, articulada dicha pieza móvil por su extremo interior, comprendiendo en su eje de articulación un muelle de retroceso y en su extremo exterior, presenta una -
pestaña de retención, que se une a la pieza alambrica, la cual en su cara frontal, presenta sus lados ligeramente -
divergentes y por el contrario ligeramente convergentes por sus caras laterales.

10 2.- " DISPOSITIVO PROTECTOR PARA PAQUETES DE CIGARRILLOS " de conformidad en un todo en lo esencial y fines industriales a lo descrito en la precedente memoria descriptiva y graficamente representada en los adjuntos planos para su mejor comprensión.

Esta memoria consta de CUATRO hojas escritas ó mecanografiadas por una sola cara a doble espacio.

Madrid, 23 SEP. 1968

Por autorización del interesado.

141753

23 SEP

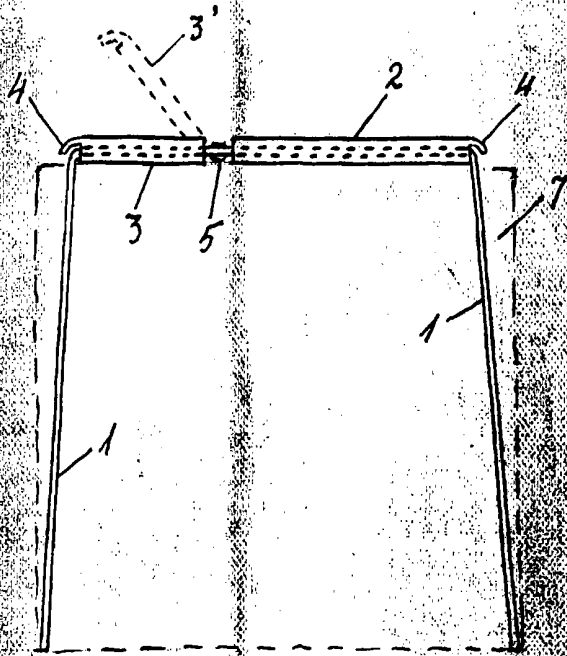


FIG. 1

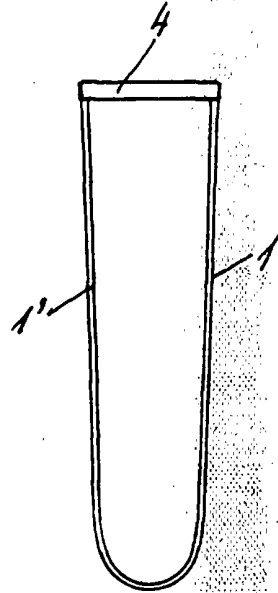


FIG. 2

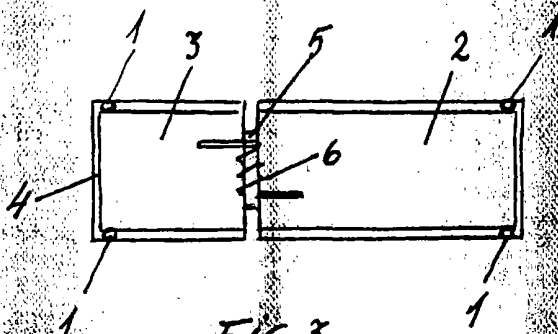


FIG. 3

Escala variable

MADRID 23 SEP. 1968