



141123

MEMORIA DESCRIPTIVA

=====

Correspondiente a un Certificado de Adición a la patente de invención número 115.782, que se solicita a favor de la razón social UNION CERRAJERA, S. A., domiciliada en Mondragón (Guipúzcoa),

p o r

" PERFECCIONAMIENTOS INTRODUCIDOS EN EL OBJETO DE LA PATENTE PRINCIPAL NUMERO 115.782 "

=====

5

10

Dedicada la solicitante desde su fundación a la fabricación de toda clase de artículos relacionados con cerrajería, ha venido estudiando, como es natural, dentro de su industria, todos los detalles de fabricación, y así como en otra ocasión, a base de estudios y numerosas pruebas, ideó la patente de invención número 115782, por " UN PROCEDIMIENTO DE FABRICACION DE LOS PASADORES DE MEDIA CARA ", ha ideado ahora, por haberse observado en la práctica que dicho procedimiento puede ser mejorado, introducir unos perfeccionamientos en el objeto de dicha patente de invención número 115.782, que representan algo nuevo dentro de su industria y que reúnen las máximas garantías de seguridad.

Los perfeccionamientos introducidos en la fabrica-



15 ción de pasadores de media caña se caracteriza esencial-
mente por que la pala o pieza movable del pasador-Fig.
1ª - 3-se construye de una pieza laminada, en vez de ma-
ciza, la cual en su parte superior lleva un corte en
20 forma de media caña para su adaptación al paletón-2-,
llevando en sus costados unas pestañas-Figs. 2ª - 3ª y
5ª -6-que son los que aseguran su acoplamiento al cita-
do paletón-2-, y en su centro un resalte-Figs.1ª - 3ª y
5ª -4-que actúa de muelle al funcionar.

25 Para que dicha pala o pieza movable-Figs 1ª y 3ª -
3-queda perfectamente acoplada al paletón-2- y pueda ser
más ancha que éste, se coloca, primeramente otra pieza
laminada-Fig. 4ª -5-, la cual lleva en sus costados-6'-
unos cortes que permiten que dicha pala o pieza movable
-3-pueda ser adaptada al paletón-2-, sirviendo ésta pie-
za, asimismo, para aumentar el ancho de la pala.
30

El paletón-2-lleva en su parte trasera e inferior
unos cortes o hendiduras que permiten que las pestañas
-6-de la pala o pieza movable-2-queden al ras del mismo,
con lo cual su funcionamiento es perfecto.

35 NOTA

EN RESUMEN: El Certificado de Adición que se soli-
cita, ha de recaer sobre las siguientes reivindicaciones:

38 1ª:- Perfeccionamientos introducidos en el objeto
de la patente principal número 115.782, que se caracte-
rizan esencialmente por que la pala o pieza movable del
40 pasador se construye de una pieza laminada, en vez de
maciza, la cual en su parte superior lleva un corte en
forma de media caña para su adaptación al paletón, lle-
vando en sus costados unas pestañas que son las que ase-
guran su acoplamiento al citado paletón, y en su centro
45 un resalte que actúa de muelle al funcionar.

2ª:- Perfeccionamientos introducidos en el objeto



50

†

55

de la patente principal número 115.782, según reivindicación anterior, que se caracteriza esencialmente porque para quela pala o pieza movable quede perfectamente acoplada al paletón y pueda ser más ancha que éste, se coloca, primeramente otra pieza laminada, la cual lleva en sus costados unos cortes que permiten que dicha pala o pieza movable pueda ser adaptada al paletón, sirviendo ésta pieza, asimismo, para aumentar el ancho de la pala.

3ª:- Por último, se reivindica como objeto sobre el que ha de recaer el Certificado de Adición que se solicita, por

60

" PERFECCIONAMIENTOS INTRODUCIDOS EN EL OBJETO DE LA PATENTE PRINCIPAL NUMERO 115.782 "

Todo conforme queda expresado en la presente Memoria descriptiva que consta de tres páginas escritas a máquina por una sola cara y plano que se acompaña.

Madrid, 3 Febrero 1.936.

P. A, JUAN VALLE
R. P. *Juan Valle*

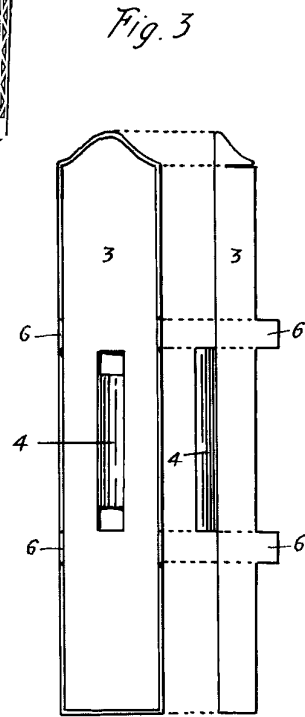
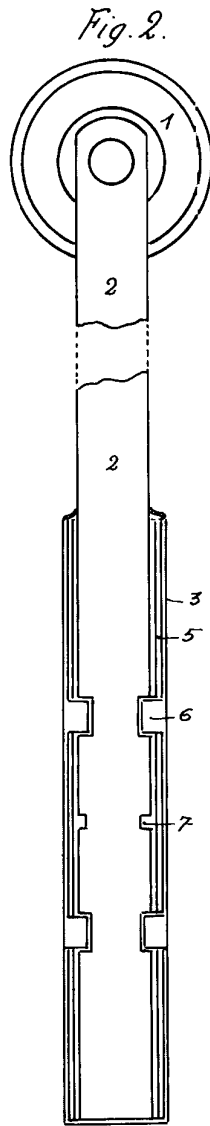
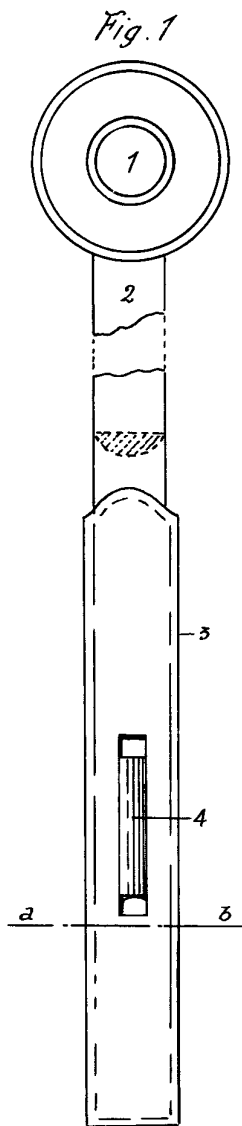
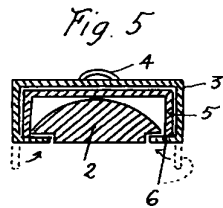
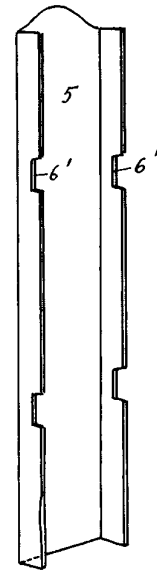


Fig. 4



Madrid 3 de Enero 1936

...

Retuerta

Escala variable