

14 AGO. 1961



140992

- 1 -

MEMORIA DESCRIPTIVA

que se acompaña

a la solicitud de

registro de un MODELO DE UTILIDAD por veinte años en España, a favor de D. JOSE MARIA BAÑERES VIRUMBRALES, residente en MADRID, Serrano, 141, de nacionalidad española

por:

"DISPOSITIVO DE VASOS COMBINABLES PARA CONTENER TUBOS DE SUCCION DE LIQUIDOS"

- - - - -



5 La invención a que se refiere la presente memoria, constituye una novedad industrial con características y ventajas que la hacen merecedora del privilegio de explotación exclusiva que por ella se solicita, de acuerdo con las prescripciones del Estatuto vigente sobre Propiedad Industrial de 26 de julio de 1.929, texto refundido, publicado el 30 de Abril de 1.930.

10 El presente registro de Modelo de Utilidad, concierne como su enunciado indica, a un dispositivo de vasos combinables para contener tubos de succión de líquidos, de acuerdo con la descripción detallada que del mismo se realiza, debiendo interpretarse siempre este concepto en su mas amplio sentido y nunca en limitativo.

15 Este resultado industrial mejora notablemente todo cuanto sobre el particular se conoce y utiliza actualmente, tanto por su sencillez constructiva, como de aplicación, resistencia, duración, indeformabilidad, perfecta contención y protección de las clásicas pajas de succión de líquidos, estética, doble aplicación, higiene y economía.

20 Para la debida comprensión de este objeto, se adjunta a la presente memoria descriptiva, una hoja de planos en la que a título de ejemplo, se representan todas y cada una de las partes que lo forman y relación que guardan entre si.

En la citada hoja de dibujos queda representado:

25 FIGURA PRIMERA Y SEGUNDA.- Muestra respectivamente a los vasos combinables.

FIGURA TERCERA.- Es una vista en perspectiva del elemento anular de fijación de ambos vasos.

30 FIGURA CUARTA.- Muestra la disposición de dicho elemento anular de enlace, sobre la boca de uno de los vasos.



FIGURA QUINTA.- Ilustra la combinación racional de los referidos vasos, con vistas a su utilización como recipiente de contención de los tubos de succión.

35 En estas figuras y con el mismo valor en todas ellas, se aprecian las siguientes referencias:

1.- y 1'.- Son los vasos propiamente dichos, utilizados en esta combinación.

Estos vasos, son exactamente iguales entre si en su forma y dimensiones.

40 Los indicados vasos, se utilizan conjunta o separadamente.

Para mayor sugestividad del conjunto, los vasos podran ser entre si de distinto color o decoración.

45 2.- Elemento anular de enlace de los vasos -1-1'-, que se situa a presión sobre las bocas enfrentadas de ambos vasos, segun el detalle representado en la figura 5ª del plano anexo y a cuyo fin sus diametros estan relacionados.

50 Este elemento anular -2-, presenta perifericamente en la parte media un reborde, que limita la penetración y sirve de medio de separación de las bocas de los vasos superpuestos inversamente.

3.- Son los tubos de succión alojados en el interior de esta combinación de recipientes.

55 Con esta disposición, las pajas o tubos, quedan perfectamente protegidas.

La suave y simple separación del vaso superior sobre el inferior, a modo de tapa, permite el alojamiento o extracción de dichos tubos de succión.

60 En la fabricación de este dispositivo, seran utilizados los materiales mas apropiados, siendo sus formas y dimensio-

14 AGO. 1968



nes las mas convenientes, no existiendo sobre el particular ninguna limitación.

65 Hecha la descripción precedente, es preciso añadir que los detalles de realización de la idea expuesta, pueden variar, sin que por ello cambie la esencia de la invención, que es la que se desprende de los párrafos que anteceden, y se reivindica en la siguiente

N O T A

70 En resumen: el Modelo de Utilidad que se solicita, recaerá sobre las reivindicaciones siguientes:

75 1ª.- DISPOSITIVO DE VASOS COMBINABLES PARA CONTENER TUBOS DE SUCCION DE LIQUIDOS, caracterizado esencialmente por la aplicación de dos vasos exactamente iguales entre si, en forma y dimensiones, que se superponen en posición inversa, en forma tal que sus bocas sean coincidentes, quedando unidos los vasos, por medio de un elemento anular elastico, del mismo diametro que las citadas bocas en las cuales se ajusta, existiendo perifericamente en este anillo de enlace, un reborde que limita su penetración y define la separación de los vasos acoplados, para formar el receptaculo de un haz de tubos de succión de
80 bebidas.

2ª.- DISPOSITIVO DE VASOS COMBINABLES PARA CONTENER TUBOS DE SUCCION DE LIQUIDOS.

85 Todo conforme queda descrito en la presente memoria, que consta de cuatro páginas escritas a máquina y dibujos que se acompañan.

Madrid, 14 de Agosto de 1.968

JOSE LAHIDALGA



BOJA UNIV

D. JOSE MARIA BAÑERES VIRUMBRES

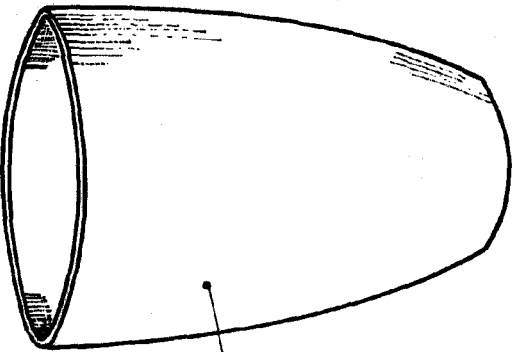


FIG. 1

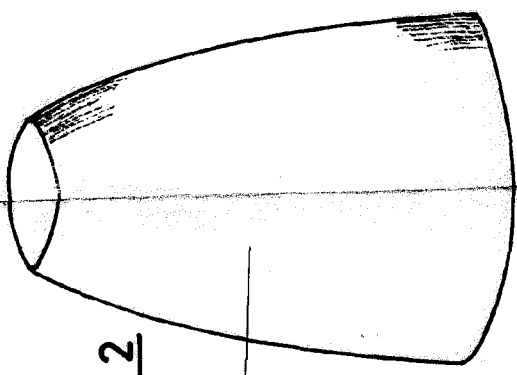


FIG. 2

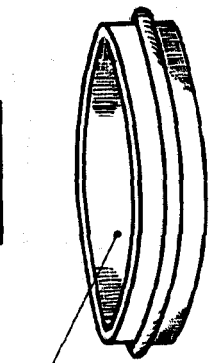


FIG. 3

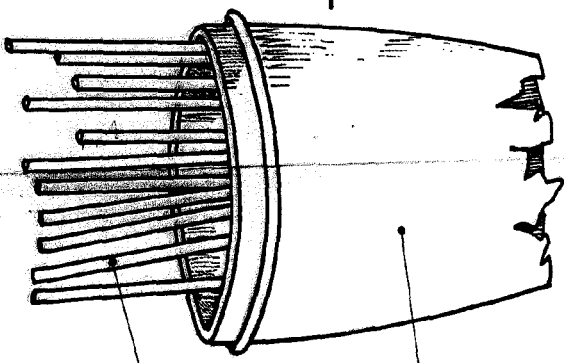


FIG. 4

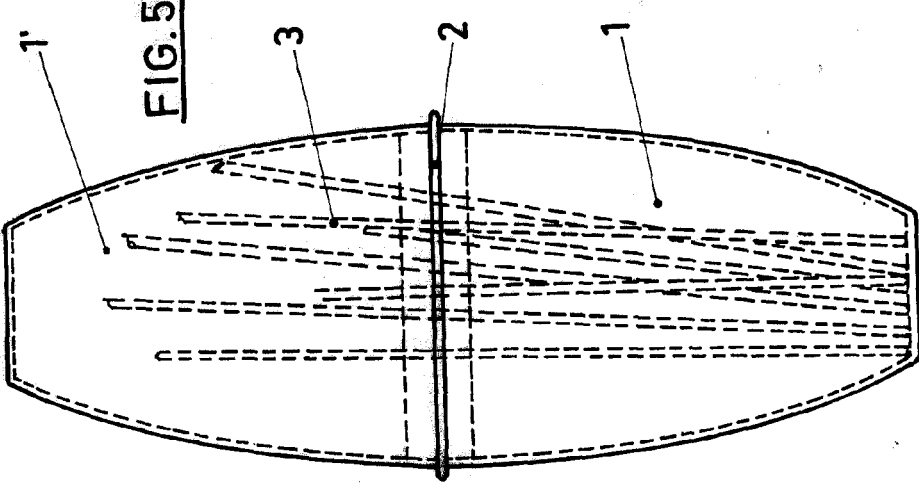


FIG. 5

Madrid, 14 de Agosto de 1963
JOSE LAMADALGA,

Jose L. Madalga

ESCALA VARIABLE