



26 JUL 1950

140840

M O D E L O
D E
U T I L I D A D

a favor de Don Eduardo VERICAT MORADELL, de nacionalidad española, residente en Barcelona, calle Badalona, 1, 3º, 1ª, por "CAJA".

- . -

MEMORIA DESCRIPTIVA

El presente modelo de utilidad tiene por objeto una caja, que se distingue muy ventajosamente de las conocidas, al mismo tiempo que por su sencillez constitucional, por su resistencia, factores practicamente imposibles de reunir en las cajas del mercado.

5

El presente modelo de utilidad se refiere a una caja en la que se reunen las dos ventajas buscadas, con la adicional de que ambos componentes (caja y tapa) quedan solidarizados entre sí de tal manera que forman un conjunto indisoluble.

10

140840 - 2 -



26 JUN

5. Con el fin de facilitar la descripción de la caja objeto de la invención, se adjuntan unos dibujos en los que esquemáticamente y tan sólo a título de ejemplo no limitativo del alcance de la presente invención, se representa una forma preferida de llevarla a la práctica.

En dichos dibujos, la figura 1 muestra una perspectiva de la caja en cuestión; la figura 2 es un alzado lateral en sección de la misma, estando completamente abierta; y la figura 3 ilustra la caja en igual vista pero cerrada.

10. Esta realización comprende dos piezas constituidas por láminas moldeadas que respectivamente corresponden a la caja -1- y a la tapa -2-, de las que la primera tiene doble pared resistente -3- y una aleta -4- que parte del cuerpo de la caja, mientras que la tapa cuenta con una aleta -5-, estando ambas aletas unidas por medios convencionales, ya sean adhesivos, cosido, soldadura u otros, y presentando las referidas aletas en sus zonas de arranque respectivos rehundidos o estrías longitudinales -6- y -7-, que determinan otras tantas articulaciones en funciones de visagras.

20. El cuerpo de la caja presenta, en el ejemplo representado además de la doble pared resistente -3-, un tabique también doble y, por ello, reforzado, -8- que divide dicho cuerpo de la caja en dos departamentos. El expresado cuerpo de la caja tiene un reborde inferior -9- que comprende los laterales y el frente y coopera al refuerzo en dichas zonas inferiores. El cuerpo de la caja presenta, además dos nervios laterales inclinados -10-.

En cuanto a la tapa -2-, sus bordes laterales 11-

- 3 -
140840

26



5. presentan inclinación en correspondencia con la de los nervios laterales -10- de manera que al cerrar la caja en tales nervios se apoyan ajustadamente los referidos bordes libres, lo que proporciona un cierre idóneo. La tapa -2- tiene en su borde superior un nervio rehundido -12- que afecta al frente y a los laterales de dicho borde y que se aplica sobre los tramos correspondientes del borde superior -13- del cuerpo cuyo borde en su tramo posterior recibe el apoyo de la estría -7- de articulación entre la tapa y la caja, en el reborde inferior de la cual se apoya el reborde -11- de la tapa.

15. Es de destacar que la zona de solidarización de las aletas -4- y -5-, correspondientes respectivamente a la caja -1- y a la tapa -2-, queda situada sensiblemente al nivel del fondo de la caja -1-, presentado dicha zona en conjunto una anchura equivalente a la profundidad de la mencionada tapa, de forma que queda adosada al lateral correspondiente de la misma, cuando se cubre con la tapa, tal como muestra la figura 3.

20. Esta disposición solidarizada de caja y tapa, proporcionan, evidentemente, una gran comodidad de manejo de la caja, la cual, aparte de todo ello y gracias a su constitución, resulta de económica fabricación y resistencia suficiente para garantizar la integridad de los artículos en el contenido, siendo suficiente variar su forma y/o dimensiones, para poder adaptarla a las más diversas aplicaciones.

25. Serán, por tanto, independientes del objeto de la invención los materiales, formas y dimensiones de una caja

140840

26 JUL 1964



de las características indicadas, aplicaciones de la misma proceso seguido para su fabricación y, en general, todos cuantos detalles accesorios puedan presentarse, siempre que no aparten al conjunto de su esencialidad.

- . -

N O T A

5. Se reivindica como objeto del presente modelo de utilidad:
1. Caja, que se caracteriza por estar constituida por dos láminas moldeadas, de material flexible, que consti-
tuyen la caja propiamente dicha y la tapa correspondiente,
10. las cuales quedan unidas a través de respectivas aletas que
parten de uno de sus laterales y que se superponen y soli-
darizan para constituir una sola pieza, presentando el cuer-
po de la caja una doble pared embutida periférica resisten-
te, de la que parte por un lateral la aleta de reunión con
15. la tapa.
 2. Caja, según la reivindicación anterior, que se
caracteriza por el hecho de que la solidarización de las al-
tas de reunión de la caja propiamente dicha y la tapa se
realiza al nivel del fondo de la primera, presentando dicha
20. zona de reunión una anchura sensiblemente igual a la profun-
didad de la caja de forma que queda adosada al lateral co-
rrespondiente cuando está la caja cerrada.
 3. Caja.

140000

26 JUL



La presente memoria descriptiva consta de cinco
hojas foliadas escritas a máquina por una sola cara.

Barcelona, 26 de julio de 1.968

Eduardo VERICAT MORADEIX

p.a.

26 JUL. 1968



FIG. 1

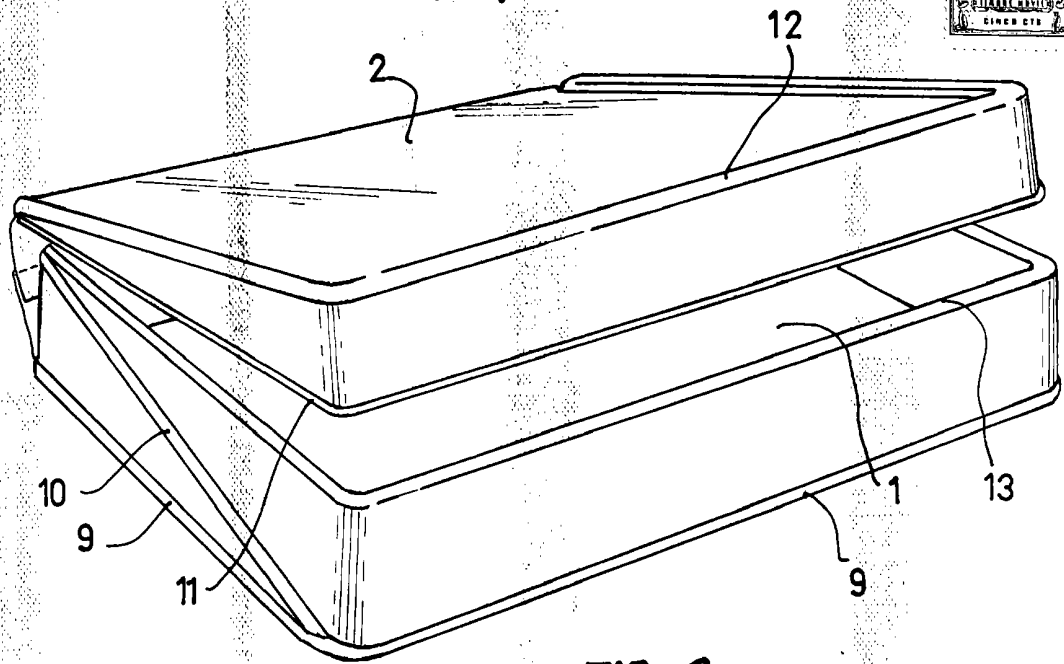


FIG. 2

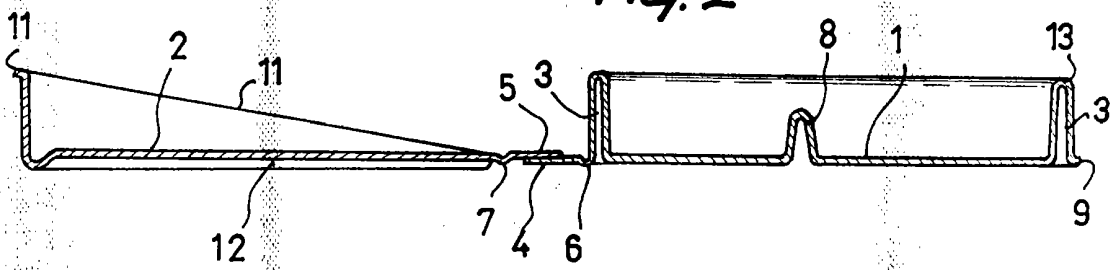
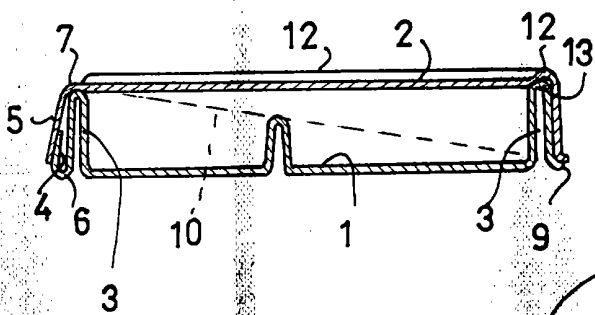


FIG. 3



BARCELONA, 26 JUL. 1968

EDUARDO VERICAT MORADELL

P.A.

16343