


140434




MEMORIA DESCRIPTIVA

del Modelo de Utilidad, por 20 años, solicitado a favor de Don FRANCISCO PEREZ GUIU, de nacionalidad Española, residente en Barcelona, calle Padilla nº 323, por " UN COLGADOR PERFECCIONADO "

El presente Modelo de Utilidad se refiere a un colgador perfeccionado, que presenta la ventaja de tener montadas en sus brazos unas piezas correderas que sujetan la prenda de vestir de que se trate por los puntos adecuados, lo que no ocurre con los otros  
5 colgadores que, por tener ganchos de suspensión fija, obligan a colgar las prendas de los mismos puntos. Con el presente Modelo, la posición de los ganchos se adapta a las medidas de las prendas.

El colgador objeto del presente Modelo de Utilidad, está constituido por un perfil recto que lleva el gancho en su centro y  
10 que presenta una sección regresada, que constituye la guía a ambos lados del gancho de sendas piezas correderas colgadas de un gancho de perfil interior de la sección del perfil que forma los brazos del colgador. De esta forma se varía la posición de las piezas a lo largo de los brazos de acuerdo con las medidas de la prenda,  
15 existiendo en los extremos de los brazos unos topes que evitan la salida lateral de las piezas, que se extraen perfectamente tirando del gancho hacia arriba en virtud de la flexibilidad del material constituyente.

El gancho de suspensión de cada pieza constituye la prolongación



20 de una de las mandíbulas de la pinza que está articulada en su  
 zona media con la otra mandíbula de extremo de accionamiento li-  
 bre. Así pues la pinza se suspende del colgador por el gancho que  
 tiene en la extremidad de una sola de sus mandíbulas. Las mandí-  
 bulas de la pinza permanecen cerradas por la acción de un muelle  
 25 interior establecido entre el eje de articulación de las mandí-  
 bulas y las caras interiores de éstas.

En la hoja gráfica adjunta y a título de ejemplo se representa  
 un caso de realización práctica del colgador perfeccionado objeto  
 del presente Modelo de Utilidad.

30 La fig. 1, es una vista en alzado frontal del conjunto de la  
 percha, cuyo corte AB es el de la fig. 2. La fig. 3 muestra una  
 vista lateral de la pinza y la fig. 4 un corte de la pinza según  
 un plano vertical medio.

35 Siguiendo los dibujos se advierte el núcleo central -1- con su  
 superficie -2- para colocar una etiqueta o distintivo. Los brazos  
 laterales tienen una sección circular -3- que presenta en toda su  
 longitud la prolongación inferior de una aleta -4-. Esta sección  
 sirve de guía corredera de los ganchos -5- de las pinzas que suje-  
 tan y suspenden la prenda de vestir. Los brazos -3- terminan for-  
 mando unos topes -3'- que limitan el desplazamiento de los ganchos  
 40 de las pinzas evitando su caída lateral.

El gancho -5- de material laminar plástico y por tanto flexi-  
 ble, continúa según el tramo -6- que constituye el brazo de una  
 de las mandíbulas -7- de la pinza, que lleva la superficie de su-  
 jeción interior dentada -8- encarada con la -8'- de la otra mandí-  
 45 bula -9-. Ambas mandíbulas están articuladas en su zona media por  
 un pasador -10-. Las mandíbulas comprimen la prenda manteniéndose  
 cerradas por la acción del muelle -11-. Se abre la pinza al presio-  
 nar las partes extremas libres -6- y -12- de las mandíbulas.

50 Se fabricará el colgador perfeccionado con los materiales apro -



piados a sus elementos componentes, pudiendo variar su forma, acabado y dimensiones y cuantos detalles no alteren, cambien o modifiquen su esencialidad.

\*\*\*\*\* N O T A \*\*\*\*\*

Se reivindica:

55 1ª.- Un colgador perfeccionado, constituido por un perfil recto, que lleva el gancho en su centro y que presenta una sección re- gruesada que constituye la guía, a ambos lados del gancho, de sen- das pinzas correderas colgadas de un gancho de perfil interior co- rrespondiente con el exterior de la sección del perfil que forma  
60 los brazos del colgador. De esta forma se varía la posición de las pinzas a lo largo de los brazos de acuerdo con las medidas de la prenda, existiendo en los extremos de los brazos unos topes que evitan  
/ la salida lateral de las pinzas.

2ª.- Un colgador perfeccionado, según reivindicación 1ª, carac- terizado porqué el gancho de suspensión de cada pinza constituye  
65 la prolongación de una de las mandíbulas de la pinza, que está articulada en su zona media con la otra mandíbula de extremo de ac- cionamiento libre. Así la pinza se suspende del colgador por el gancho que tiene en la extremidad de una sola de sus mandíbulas.  
70 Las mandíbulas de la pinza permanecen cerradas por la acción de un muelle interior establecido entre el eje de articulación de las mandíbulas de las caras interiores de éstas.

73 3ª.- Un colgador perfeccionado.

Consta la presente memoria descriptiva de tres hojas foliadas escri- tas de una sola cara.

Barcelona, 10 de JULIO de 1.968.  
P. A.

M. LLORT

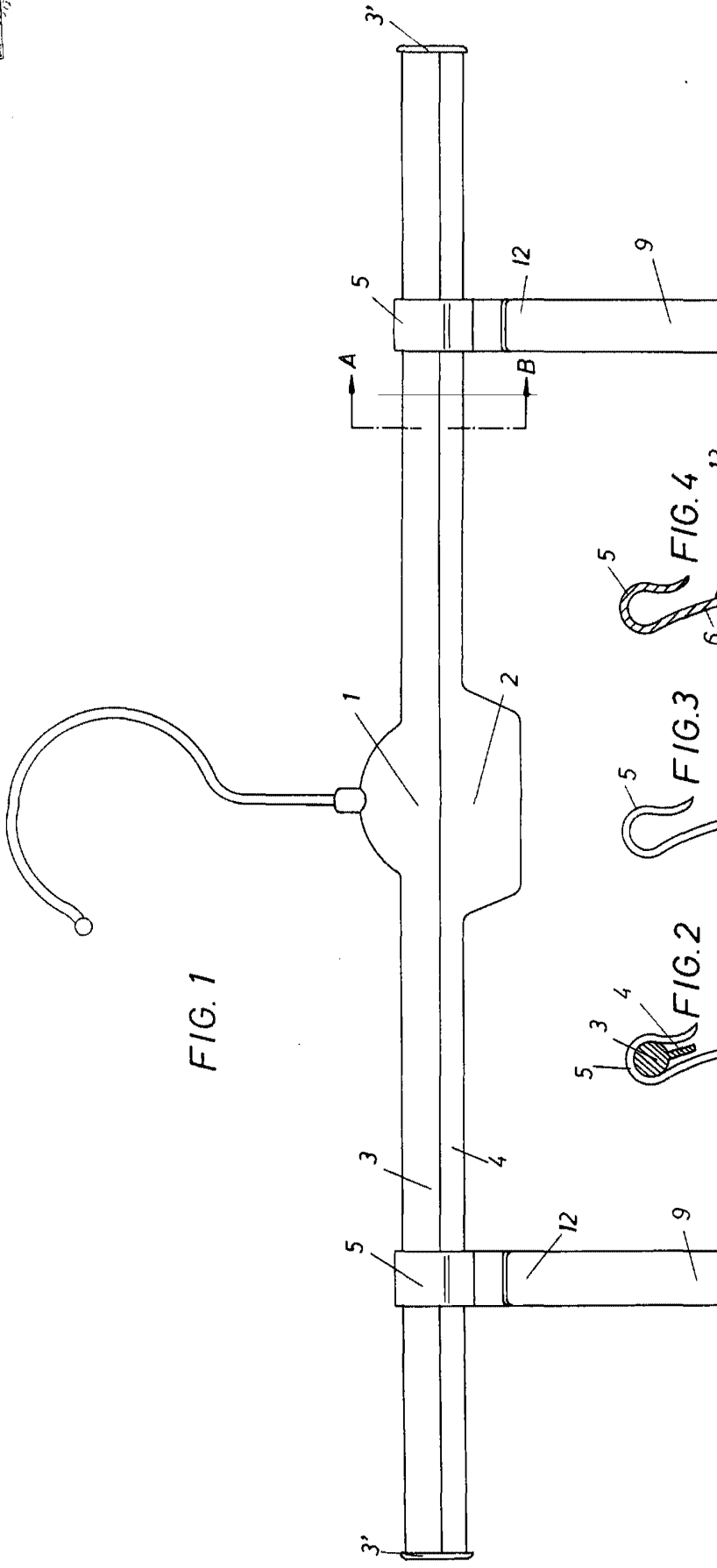



FIG. 1

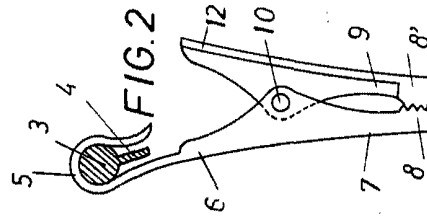


FIG. 2

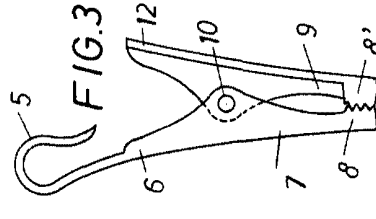


FIG. 3

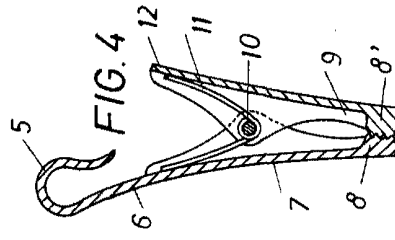


FIG. 4

INGENIERO DE OFICINA

*[Handwritten signature]*