

22



138899

MODELO DE UTILIDAD

que por 20 años, para España y sus Posesiones, se solicita -
a favor de Don MARIO MASI BURGOA, de nacionalidad española,-
domiciliado en Madrid, calle de los Mártires Concepcionistas
número 11, por: "UN CUBRECABEZAS PROTECTOR DE LOS RAYOS SOLA-
RES".- - - - -

Memoria descriptiva

El Modelo de Utilidad a que corresponde esta memoria des-
criptiva se refiere, de acuerdo con lo que se indica en su -
enunciado, a un cubrecabezas especialmente ideado para ser--
vir como protector de los rayos solares.

5 Más concretamente, el Modelo adopta forma de sombrero o -
de gorra y es de especial utilización en lugares donde even-
tualmente no es posible resguardarse del rigor de los rayos
solares, tal como ocurre en recintos deportivos, corridas de
toros, etc., obteniéndose unos efectos muy eficaces, pues no
10 sólo se evita el deslumbramiento al contar con una zona de -
protección sobre los ojos, sino que se protege perfectamente
la cabeza, sin producir calor ni provocar sudoración, ya que
el cuerpo del cubrecabezas se prevé, como más adelante podrá
comprobarse, totalmente transpirable.

15 Es digna de resaltarse la ventaja que sobre los modelos -
de paja o materias similares que son conocidos en el mercado



20 para igual aplicación, representa el hecho de su mínimo coste, pues su estructura se determina sobre una simple lámina de la materia que ha de servir de base en su fabricación y que será preferiblemente plástico o gomaespuma. Esta lámina, de reducido grosor, no requiere la utilización de otras materias, sin - que tampoco se precise la realización de cosidos, pegados, unio- nes, etc., pues el casco ajustable a la cabeza se conforma me-
25 diante una pluralidad de cortes en espiral que determinan la - constitución de un alojamiento adecuado a tal efecto.

Por este objeto se solicita el correspondiente privilegio - de Modelo de Utilidad que asegure al peticionario el derecho a su explotación industrial en exclusiva, de conformidad en un - todo con el que se reconoce en el artículo 171 del vigente Es-
30 tatuto de Propiedad Industrial.

Con el fin de hacer más comprensible su descripción, se acom- paña una hoja de dibujos, a la que se hará constante referencia y que muestra una de las posibles formas preferentes de ejecu- ción, que deberá ser tomada en su más amplio aspecto y sin nin-
35 gún carácter limitativo, toda vez que será posible introducir en la misma cuantas variaciones de detalle no sean influyentes en su propia esencialidad característica.

En el plano:

FIGURA 1ª, muestra en planta el nuevo cubrecabezas, y

40 FIGURA 2ª, es el propio cubrecabezas en una vista en alzado lateral y posición de utilización.

De conformidad con lo que, a título de ejemplo, se represen- ta en los dibujos, el cubrecabezas protector de los rayos sola- res que es objeto de solicitud de este Modelo de Utilidad, se -
45 constituye sobre una estructura laminar -1- de material adecua- do y reducido grosor, que mantiene una conformación conveniente para permitir su ajuste sobre la cabeza del usuario.



50 Fundamentalmente, el casquete del cubrecabezas, que ha de -
 permitir el ajuste sobre el usuario, se constituye mediante -
 una pluralidad de cortes en espiral -2- que, partiendo de la -
 línea que delimita una pequeña circunferencia central -3-, se
 prolonga hasta las proximidades del borde exterior periférico
 de la lámina.

55 La disposición descrita determina la constitución de una di-
 versidad de tiras -4-, generadas todas ellas en la zona central
 circular -3-, que actúa como vértice o cúspide del casquete, y
 unidas respectivamente a las proximidades del borde, cuyas tiras
 son susceptibles de desplazarse en altura y conformar un -
 alojamiento para la cabeza, manteniendo a la vez una gran flexi-
 60 bilidad que hace posible su adaptación en cualquier tipo o tama-
 ño de cabeza sobre la que, en todos los casos, realiza un ajus-
 te perfecto.

65 Preferentemente, la parte delantera de la lámina, y, eventual-
 mente, las laterales y posterior, se mantienen enterizas, con el
 fin de construir una visera -5-, que previene los ojos de los ra-
 yos solares, creando una zona de sombra para ellos.

70 Descrito suficientemente el objeto que constituye este Mode-
 lo de Utilidad, sólo resta añadir que en su realización podrán -
 introducirse todas aquellas modificaciones de detalle que no al-
 teren fundamentalmente su esencialidad, que es la que se despren-
 de de cuanto antecede y se reivindica a continuación, pudiendo -
 por tanto afectar a cambios de forma, materia en que se fabrique,
 proporciones, dimensiones y, en general, a todas las accesorias
 y secundarias, que deberán quedar comprendidas en la protección
 75 que se recaba.

N O T A

En resumen: el presente Modelo de Utilidad habrá de recaer
 esencialmente sobre las siguientes: - - - - -

138899

22



Reivindicaciones

80 1).- UN CUBRECABEZAS PROTECTOR DE LOS RAYOS SOLARES, caracteriza
do por estar constituido sobre una estructura laminar, de cual-
quier material adecuado y reducido grosor, cuya conformación se
ajusta a las necesidades de utilización, y en la que, para cons-
tituir el casquete, se han practicado, a partir de la línea que
85 delimita un espacio circular central, una diversidad de cortes -
elípticos que se prolongan hasta las proximidades del borde peri-
férico.

90 2).- UN CUBRECABEZAS PROTECTOR DE LOS RAYOS SOLARES, de conformi-
dad con la reivindicación 1), caracterizado porque los cortes -
elípticos determinan la formación de tiras continuas, indepen-
dientes entre sí, susceptibles de desplazarse en altura para con-
formar el casquete alojador de la cabeza y con óptima posibili-
dad de adaptarse a cualquier volumen, debido a la flexibilidad -
que adquieren.

95 3).- UN CUBRECABEZAS PROTECTOR DE LOS RAYOS SOLARES, de conformi-
dad con las reivindicaciones 1) y 2), caracterizado porque la -
parte delantera de la lámina se mantiene enteriza, para consti-
tuir una visera protectora de los ojos.

4).- UN CUBRECABEZAS PROTECTOR DE LOS RAYOS SOLARES.-

100 Consta la presente Memoria descriptiva de cuatro folios nume-
rados y mecanografiados a una sola cara, a los que se une, para
su mejor comprensión, una hoja de planos de dibujos.

Madrid, 22 MAYO 1968

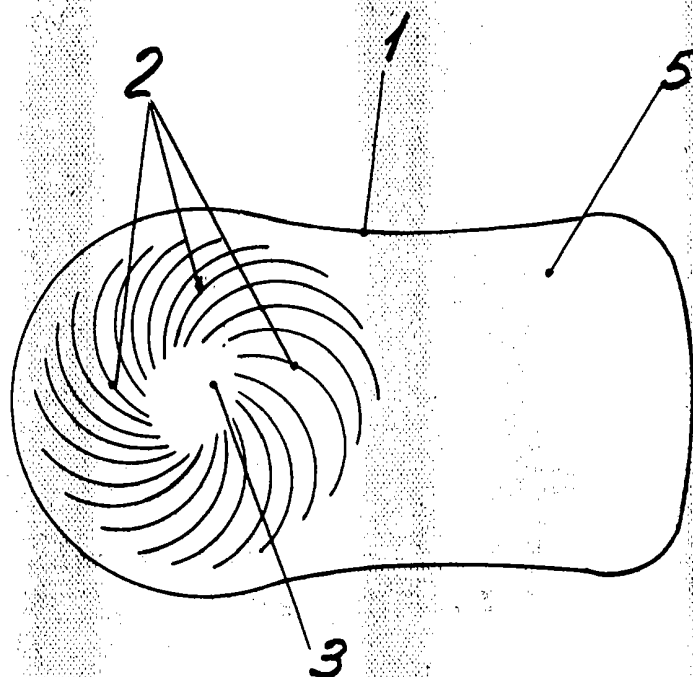



FIG. 1



22 MAYO 1968

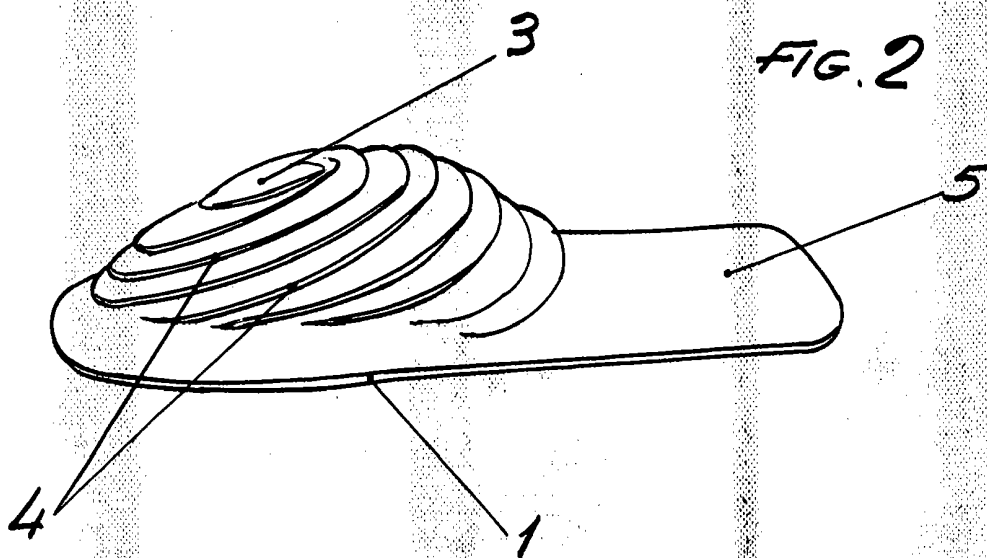


FIG. 2

Escala variable
Madrid: 22 MAYO 1968