



10 ABR

138261

MODELO DE UTILIDAD

por 20 años

A favor de D. ENRICO VIOTTO GHIRARDI, de nacionalidad italiana, residente en BARCELONA, Lepanto, 194. - - -
por: "SILLA INFANTIL PERFECCIONADA". - - - - -

MEMORIA DESCRIPTIVA

El presente modelo de utilidad tiene por objeto una silla infantil perfeccionada.

La silla en cuestión es del tipo colgable en
5 asientos de automóviles y se caracteriza principalmente
por la especial disposición de un reposacabezas, de una
articulación del respaldo al asiento con posibilidad de
alcanzar dos posiciones distintas, y de unos pies acoplables
amoviblemente para emplear la silla separada del
10 asiento del vehículo, estando también perfeccionada por



lo que respecta a los ganchos de colgado y al montaje de los apoyabrazos.

Para facilitar la explicación más detallada, se acompaña una hoja de dibujos, en los que se ha representado un caso práctico de realización, que se cita sólo a título de ejemplo no limitativo del alcance de la invención.

En dichos dibujos:

La figura 1 es una vista en alzado lateral de la silla infantil.

La figura 2 un alzado posterior de la misma.

La figura 3 corresponde a un detalle en alzado lateral, que se refiere al montaje amovible de los apoyabrazos.

La silla infantil que se describe comporta un asiento -1- que presenta en puntos laterales posteriores sendas orejas -2- a las que mediante tornillos -3- solidarios de un respaldo -4- se articula este respaldo, cuyos tornillos reciben sendas tuercas -5-.

Dicho respaldo presenta dos plaquitas laterales -6- ensartadas sobre dos tornillos solidarios de tal respaldo y receptores de sendas tuercas -7-. Estas placas tienen sendos orificios a través de los que pasan respectivos tornillos -8- afectos a otras tantas tornapuntas -9- y que, sirviendo de ejes de articulación a las mismas, reciben sendas tuercas -10-. Dichas tornapuntas presentan en su extremo opuesto al de articulación al respaldo sendos orificios aplicables selectivamente a dos tornillos -11- y -12- solidarios de cada lateral del asiento -1-, de manera que el respaldo puede adoptar dos posiciones inclinadas, que se mantienen gracias a dos tuercas -13- y -14- respec-

10 ADA



tivamente dispuestas sobre dichos tornillos -11- y -12-.

Esta silla está provista de un apoyabrazos constituido por un elemento en U -15- portador de un forro acolchado -16-. Este apoyabrazos es articulado y amovible, a cuyo fin las ramas laterales en su extremo cuentan con sendos entrantes -17- conformados para el encaje de los tornillos -8- sobresalientes de las respectivas plaquitas -6-, las cuales presentan inferiormente una aleta lateral -18- (fig. 3) en la que se apoya el extremo de la correspondiente rama del apoyabrazos en U -15-, que se retiene el respaldo -4- con ayuda de las citadas tuercas -10-. Dicho apoyabrazos se combina con una correílla -19- unida debajo del asiento -1- y que, enlazable al apoyabrazos, es portadora de elementos de cierre a presión -20-. Este apoyabrazos, montado como queda dicho sobre los tornillos -8-, puede bascular sobre los mismos para levantarlo como indica la flecha -f-, con sólo aflojar las tuercas -10-.

Al respaldo -4- va sujeta, mediante las plaquitas laterales -6- y con ayuda de los tornillos afectados a ellas, una correa -21- o cinturón de seguridad para mantener el niño sentado y protegerlo de posibles caídas.

La silla de que se trata cuenta con un reposacabezas -22- solidario de dos pletinas soporte -23- provistas de una abertura de corredera -24- sobre respectivos tornillos -25- que se acoplan en un orificio roscado previsto en el respaldo -4-, de modo que dicho reposacabezas puede ser dispuesto a la altura que con-

130261

10 ABR



venga.

Además, esta silla está dotada de dos ganchos
constituídos por sendas pletinas que comprenden una por-
ción arqueada -26- para colgar la silla del respaldo del
5 asiento de un automóvil, cuyas pletinas presentan un
tramo recto -27- desplazable por una guía prevista ver-
ticalmente en el interior del respaldo -4-, estando dicho
tramo recto dotado de una serie de orificios con los que
se combinan los mismos tornillos -25- de retención del
10 reposacabezas, de suerte que los referidos ganchos pueden
ser sujetados a la altura que interese para graduar la
altura de la silla respecto al asiento del vehículo.

La presente silla infantil queda completada
con unos pies laterales amovibles, que en cada lateral
15 comprende una pletina configurada según dos pies -28-
y -29- y unida a una pletina -30- adosable bajo el asiento
-1- y provista de dos orificios que se disponen calados
sobre respectivos tornillos solidarios del asiento -1-
y que reciben sendas tuercas -31-. Gracias a los referidos
20 pies la silla infantil puede ser empleada separada de un
asiento de automóvil, por ejemplo en excursiones al campo.

Por lo demás, debe hacerse constar que el modelo,
dentro de su esencialidad, puede ser llevado a la práctica
en otras formas de realización que difieran en detalle de
25 la indicada solamente a título de ejemplo, a las que al-
canzará igualmente la protección que se recaba. Podrá,
por tanto, ser fabricada la presente silla infantil en
cualquier forma y tamaño y con los materiales y medios
más adecuados, por quedar todo ello comprendido en el
30 espíritu de las siguientes reivindicaciones.



N O T A

Se reivindica como objeto del presente modelo de utilidad:

5 1.- Silla infantil perfeccionada, del tipo provisto de ganchos para suspensión en respaldos de
10 asientos de automóviles, c a r a c t e r i z a d a por estar provista de un reposacabezas solidario de dos pletinas soporte desplazables sobre la cara posterior del respaldo de la silla y guiadas mediante sendas correderas
15 que se combinan con respectivos tornillos acoplables en otros tantos orificios roscados previstos en el respaldo, para ajustar la altura del reposacabezas, cuyos tornillos sirven al propio tiempo para fijar los ganchos de suspen
sión a la altura deseada para lo cual éstos presentan los correspondientes orificios.

20 2.- Silla infantil perfeccionada, según la anterior reivindicación, caracterizada por el hecho de que el respaldo, articulado por su borde inferior al asiento, se acopla por los laterales y mediante sendos tornillos con
25 tuerca a uno de los extremos de sendas tornapuntas que en su extremidad opuesta presentan un orificio mediante el que pueden ser caladas selectivamente en varios tornillos laterales del asiento, receptores de respectivas tuercas, para disponer el respaldo en diferentes posiciones inclina
das, siendo aptos los tornillos de acoplamiento del respaldo a las tornapuntas para sujetar asimismo articulada y amoviblemente el apoyabrazos al respaldo.

3.- Silla infantil perfeccionada, según la reivindicación 1, caracterizada por el hecho de comprender

158261



unos pies amovibles constituídos por dos pletinas debida-
mente conformadas que por su tramo superior se adosan la-
teralmente debajo del asiento y comprenden orificios que
se calan sobre tornillos solidarios del asiento y receptores
5 de correspondientes tuercas.

4.- SILLA INFANTIL PERFECCIONADA.

Consta la presente memoria descriptiva de seis
hojas mecanografiadas, foliadas, numeradas y escritas por
una sola cara, acompañada de una lámina de dibujos.

Barcelona, para Madrid, a 10 de Abril de 1968.

ENRICO VIOTTO GHIRARDI

P.A.

A handwritten signature in dark ink is written below the typed name. The signature is stylized and appears to be 'Enrico Viotto Ghirardi'.



101

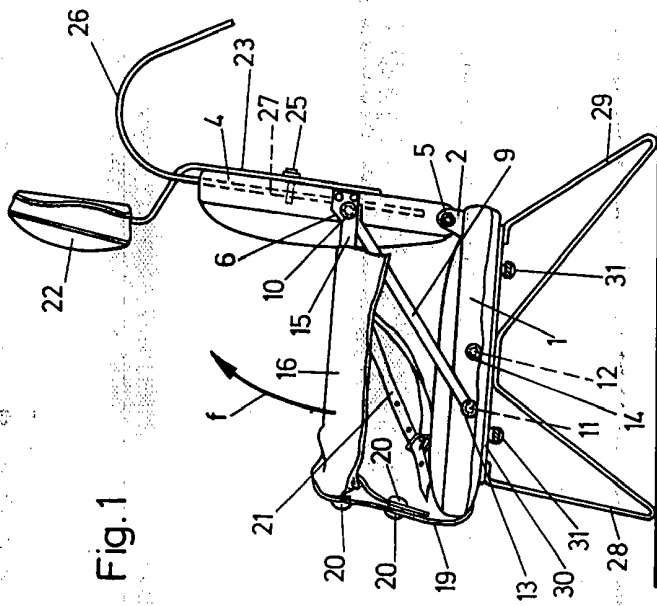


Fig. 1

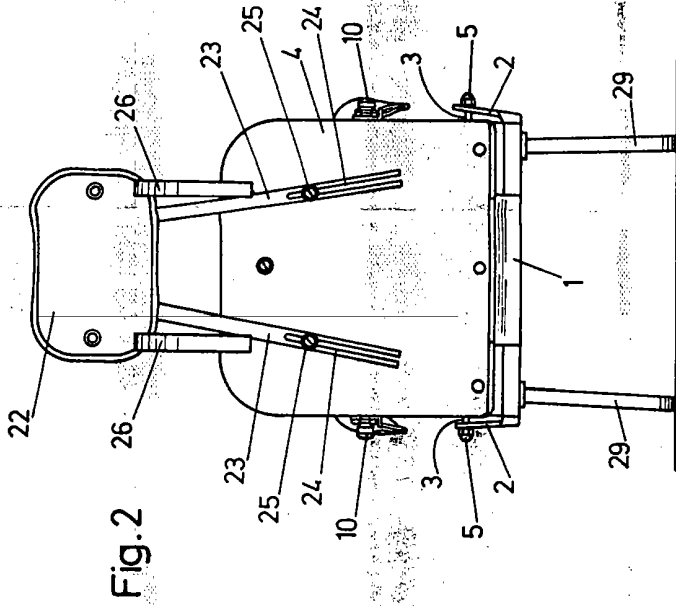


Fig. 2

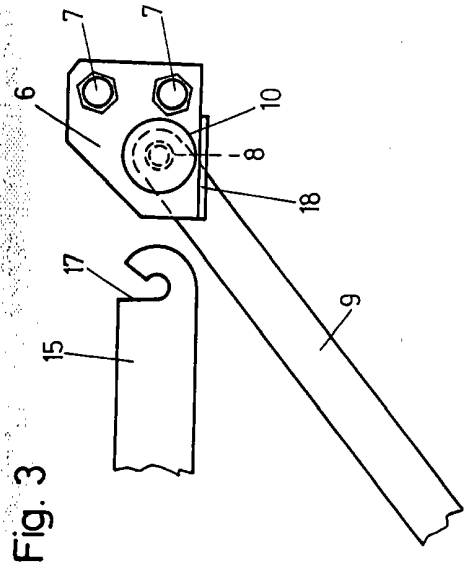


Fig. 3

Barcelona, 14 de Abril de 1.968

[Handwritten signature]