

138217



MODELO DE UTILIDAD
POR VEINTE AÑOS
EN ESPAÑA

Solicitado a favor de DON FRANCISCO GRAU NOCI, de nacionalidad española, domiciliado en VALENCIA, Salvador Guinot, nº 3,

por

"=O=O=O=O=O=O=O=O=" PIE - TIRADOR PARA CAMAS PLEGABLES "=O=O=O=O=O=O=

~~~~~

MEMORIA DESCRIPTIVA  
=====

En el cuerpo de la presente descripción, y con la ayuda del plano adjunto, detallamos las características que ofrece un nuevo e interesante pié-tirador, especialmente concebido para camas plegables, que por sus evidentes condiciones de novedad y utilidad, merece que se otorgue a su titular el privilegio de su exclusiva explotación industrial y comercial, que atribuye la vigente legislación de Propiedad Industrial.

5.

Es evidente que las reducidas proporciones que ofrecen



10 las habitaciones de las actuales viviendas, obliga a sus usuarios a adoptar medidas adecuadas para la resolución de su amueblado, encontrando esta solución en los muebles que se ha dado en llamar funcionales, y en los cuales se ha conseguido el mismo o todavía mayor confort y comodidad, y en cambio se ha reducido su volumen gracias a la plegabilidad de algunas de sus partes, o bien a su convertibilidad en atractivos y sencillos muebles, de menor volumen pero que en un momento dado han transformado un dormitorio en un saloncito, eliminando de la vista la cama.

20 En esta línea del mueble funcional, se encuentra la cama plegable, en sus múltiples y variadas formas, puesto que van desde el sommier metálico de una sola pieza, pero ocultable en un mueble alargado o consola, al sommier metálico plegable que se retrae sobre sí mismo, para acabar ocultándose en el cuerpo del mueble, normalmente de madera, que constituye a modo o especie de consola, o que bien está combinado con un armario, biblioteca, etc. etc..

25 En este tipo de cama plegable, en la que, forzosamente existe un tablero exterior, que es preciso abatir sobre sus bisagras, para mostrar y desplegar el sommier metálico para montar el lecho, es en el que ha de tener especial aplicación el pié-tirador, que como claramente expresa su nombre, cumple la doble misión de servir de tirador y embellecedor del tablero cuando éste se encuentra en posición vertical, para que abatiéndose 90° pase a ocupar una posición horizontal, en cuyo momento, este tirador, que por gravedad y desde su punto articulado, sigue manteniendo su posición vertical, queda convertido en un sólido y robusto pié del tablero y consiguientemente de la cama. Es obvio decir que cada cama poseerá al menos dos de estos pié-tiradores.

138217



40 Para facilitar nuestra descripción, se acompaña una lámina de dibujos, en la que se recoge un caso práctico de realización, con la natural salvedad de que estos dibujos tienen el carácter de ejemplo y por ello deberán ser considerados en su más amplio sentido y sin carácter limitativo alguno.

45 El plano nos muestra en su figura 1ª una vista de perfil de la pieza que es realmente el pié-tirador, que en la figura 2ª se nos muestra ya montada en el tablero y éste situado en su posición vertical; las figuras 3ª y 4ª nos muestran de frente y perfil al pié-tirador, con el tablero ya situado en posición horizontal.

50 Refiriéndonos a las precitadas figuras, señalamos con -1- al cuerpo del pié-tirador, cuyas dimensiones, proporciones y forma ornativa, serán aquellas que más convinieran a las características del mueble, y cuyo extremo inferior -2- es el punto de apoyo directo sobre el suelo. En su parte superior ofrece el aplanamiento -3-, en el que se encuentra el orificio coliso -4- horizontal (según se observa en la figura 1ª), siendo destacable el canto superior e interior -5- que es redondeado, para facilitar, como luego se verá, su articulación.

60 Con -6- designamos al pasador que actúa de eje de giro del pié-tirador con respecto al puente-7-, que se monta solidariamente sobre el tablero -8-, y en cuyo puente sus dos tabiques laterales y paralelos -9-, se hallan orificados para permitir el cruce del pasador -6-, si bien estos orificios son totalmente circulares, contrariamente a la forma colisa del orificio -4- del pié-tirador.

65 Verificado el montaje, tal y como se revela en las figuras 2ª, 3ª y 4ª, bastará tirar hacia el usuario, asiendo el pié-tirador por su cuerpo -1-, para que el tablero<sup>se</sup>/desprenda de



70 su encajada posición, para abatirse los 90° que lo llevarán a la posición horizontal, en la cual, el pié-tirador, ofrecerá su extremo superior alineado verticalmente con el puente -7-, habiéndose producido con respecto a éste el mismo giro, facilitado por el canto redondeado -5-, y la forma alargada del orificio coliso -4- en cuya posición de uso, el tirador queda convertido en un robusto y sólido pié.

75 Suficientemente descrita la estructura y ventajas del objeto de este Modelo, sólo nos resta manifestar que serán variables las circunstancias de materiales, tamaños y formas, así como otras circunstancias de carácter accesorio, siempre y cuando no afecten a su esencialidad, puesta de manifiesto en la siguiente

80

N O T A

Los puntos que se reivindican en el presente Modelo de Utilidad, son:

85 1º.- Pié-tirador para camas plegables, que se caracteriza porque el cuerpo del mismo, de proporciones, dimensiones y forma apropiados al mueble en que se ha de montar, ofrece en su parte superior un aplanamiento que ofrece en su canto interno un contorno curvado, y en el mismo aplanamiento un orificio coliso, alargado horizontalmente, para cruce del eje-pasador que, a la vez, atraviesa los tabiques paralelos de una pieza-puente,

90 que se solidariza y monta sobre el tablero de la cama, que ha de abatirse 90° para el despliegue de la misma. Y

95 2º.- "PIE-TIRADOR PARA CAMAS PLEGABLES", de conformidad en un todo en lo esencial y fines industriales a lo descrito en la precedente Memoria Descriptiva y gráficamente representado en las figuras del Plano adjunto, para su mejor comprensión.



Esta Memoria consta de CINCO hojas, mecanografiadas por una sola cara y a doble espacio en 96 líneas.

Valencia, a 16 de Abril de 1968

Por autorización del Interesado.

*Juan López*



FIG. 1



FIG. 2

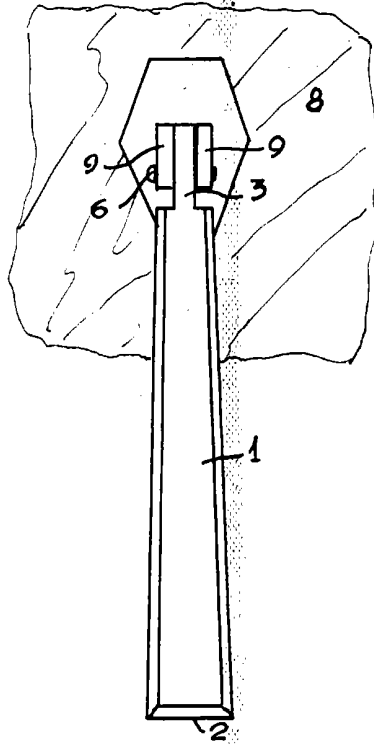


FIG. 3

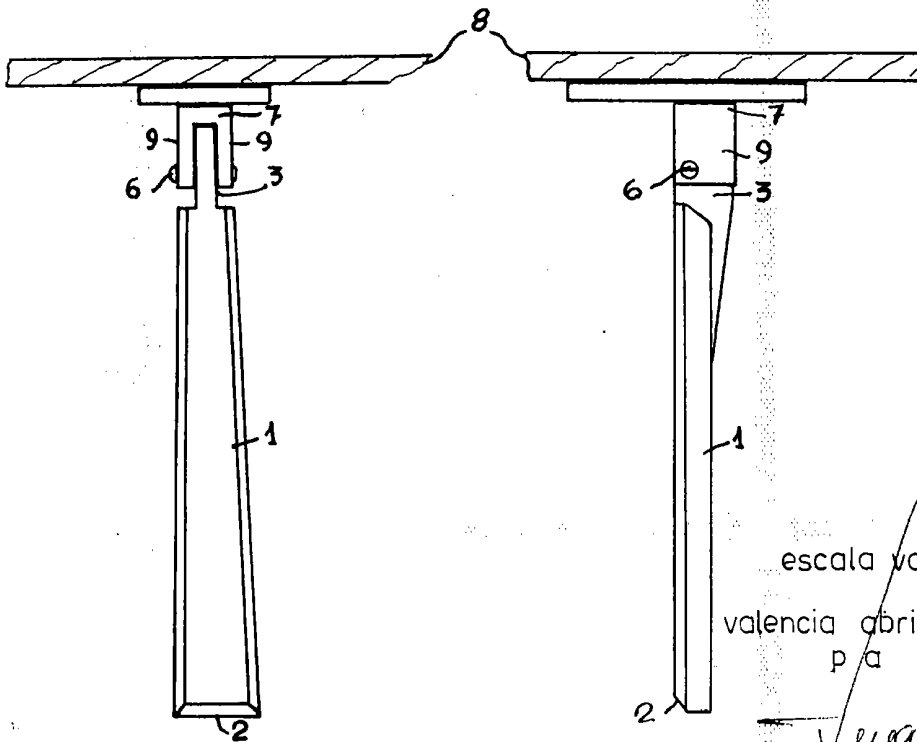
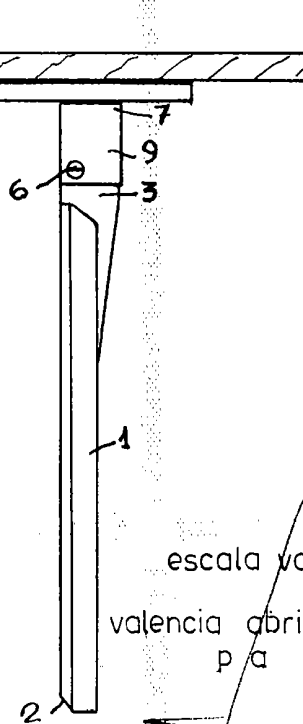


FIG. 4



escala variable

valencia abril 1968

p a

*Juan López*