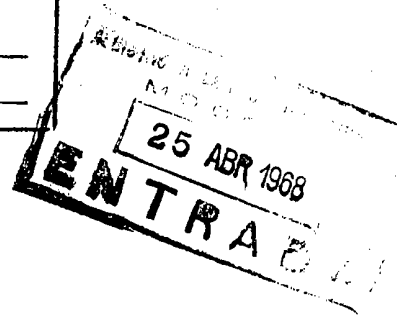


26-10-72 138172



25 ABR. 1968

SECCION TECNICA
CLASIFICACION I. P. C.
CLASE <u>A 41</u>
SUBCLASE <u>b</u>



MODELO DE UTILIDAD

por VEINTE años

cuyo privilegio se solicita para España,
sus territorios y plazas de soberanía,
a favor de:

VALERA RICCI, S. A.

entidad de nacionalidad española, domici-
liada en Barcelona, calle Garcilaso, núm.
7, relativo a:

"FAJA INFANTIL"

=====

26+10+72

138172



MEMORIA DESCRIPTIVA

La presente invención se refiere a una faja infantil, ideada con la finalidad de alcanzar importantes ventajas de anatómico, práctico e higiénico, comparativamente con los tipos de fajas corrientemente empleados. - - - - -

5.

Las condiciones que deben ofrecer las fajas para uso infantil, conciernen principalmente a una racional elasticidad de grado distinto según las regiones, a una gran facilidad de lavado y a la transpirabilidad, a las que debe añadirse un adecuado proceso de confección, todas cuyas premisas se cumplen en la nueva faja en cuestión. - - - - -

10.

La presente faja infantil se caracteriza por el hecho de estar constituida de una pieza de género de punto, tejida en punto inglés, de confección tubular por cierre de sus bordes laterales mediante costura longitudinal que recae en el centro de la parte dorsal, en que el citado tejido se compone de hilos de fibras naturales, artificiales o sintéticas, cruzados con hilos de goma recubiertos de algodón en funciones de trama, quedando oculta dicha costura por una cinta de poliamida que se cierra sobre sí misma por la cara interior de la faja, a la que se solidariza por medio de unas costuras longitudinales, de modo que en la parte anterior de la faja el tejido presenta una zona central en que los hilos se reducen a una mitad, manteniéndose invariables las pasadas de trama, con el fin de proporcionar una menor rigidez en la parte que afecta a la región abdominal. - - - - -

15.

20.

25.

38:10:72

138172



25 ABR. 1966

Otros objetos y características de la invención se irán dando a conocer en detalle a lo largo de la descripción que sigue, haciendo referencia a los dibujos ilustrativos que la acompañan. En los dibujos: - - - - -

5. Figura 1, representa la faja de referencia, vista por su parte anterior. - - - - -

Figura 2, representa la misma faja vista por su parte posterior, con parcial seccionado de la cinta trasera que oculta la costura de cierre. - - - - -

10. La presente faja 1, para uso infantil, se compone de una pieza de género de punto en 1 y 1, o sea del llamado punto inglés, en forma tubular por cierre de los bordes laterales entre sí. - - - - -

15. El tejido 2 está hecho con hilos de fibras naturales, artificiales o sintéticas, que se cruzan con unos hilos de goma recubierta de algodón que desempeñan la función de trama.

20. La parte delantera de la faja 1 posee una zona central 3 con una variante en la forma de realizar el punto, dado que en ella se ha efectuado un desagujado alterno de un total de 20 a 30 agujas, sin variarse la cantidad de los hilos de goma de la trama. Con ello, la citada zona 3 presenta menos densidad y, por lo tanto, una menor rigidez; esta condición es conveniente dado que dicha zona 3 recae en la región abdominal. - - - - -

25. La unión de los bordes longitudinales de la pieza se efectúa por una costura 4 en cruzadillo, que se sitúa en el centro de la parte dorsal. Para ocultar dicha costura 4 y comunicar al mismo tiempo una mayor rigidez a la referida par

26+10+72

138172



25 ABR

te, se dispone una cinta 5 de poliamida que se cierra por solapado en la cara interior de la faja, quedando retenida por varias costuras simples 6 en igual sentido que la mencionada costura 4. - - - - -

5. El borde inferior de la faja 1 se remata por medio de un orillo 7 que confiere un mejor aspecto y mayor consistencia. La parte posterior forma un leve saliente 8 en dicho borde inferior, con el objeto de obtener una más completa adaptación al cuerpo. - - - - -

10. Con la descrita estructuración, la faja 1 proporciona distintos grados de elasticidad y rigidez para sus diversas zonas, concretamente la franja central trasera, los flancos y la zona central delantera, según un orden de mayor o menor rigidez, con lo que se consigue el objeto perseguido de presentar para las diversas partes abarcadas del cuerpo la adecuada presión, al tiempo que se concede la necesaria docilidad a las partes en que el cuerpo realiza inflexiones. - - -

15. La zona menos compacta 3 del tejido facilita la transpirabilidad del cuerpo. El presente género facilita las labores de lavado y rápido secado. - - - - -

20. Describas convenientemente las características de la invención, se hace constar que en la misma podrán introducirse cuantas variantes de detalle pueda aconsejar la experiencia, siempre que con ello no se modifique la esencialidad de la misma que es la que se resume y concreta en las reivindicaciones que siguen. - - - - -

N O T A

Se declaran de novedad y propiedad para España, sus

28-10-72

138172



territorios y plazas de soberanía, las siguientes: - - - - -

R E I V I N D I C A C I O N E S

5. 1.- Faja infantil, caracterizada por el hecho de estar constituida de una pieza de género de punto, tejida en punto inglés, de confección tubular por cierre de sus bordes laterales mediante costura longitudinal que recae en el centro de la parte dorsal, en que el citado tejido se compone de hilos de fibras naturales, artificiales o sintéticas, cruzados con hilos de goma recubiertos de algodón en funciones de trama, quedando oculta dicha costura por una cinta que se cierra sobre sí misma por la cara interior de la faja, a la que se solidariza por medio de unas costuras longitudinales, de modo que en la parte anterior de la faja el tejido presenta una zona central en que los hilos se reducen

10. a una mitad, manteniéndose invariables las pasadas de hilos de goma, con el fin de proporcionar menor rigidez en la parte que afecta a la región abdominal. - - - - -

2.- "FAJA INFANTIL". - - - - -

20. Todo ello conforme se describe y reivindica en la presente memoria que consta de cinco hojas, foliadas y mecanografiadas por una sola de sus caras, y de una lámina de dibujos que la ilustra.

MADRID, 25 ABR. 1968

P. A. M. CURELL-SOROC

FIG. 1

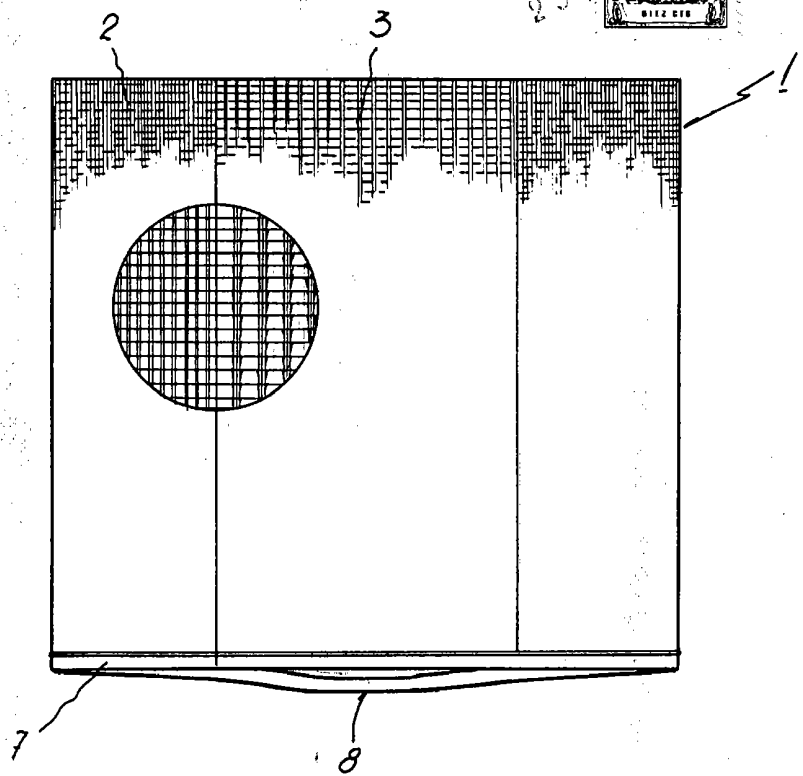
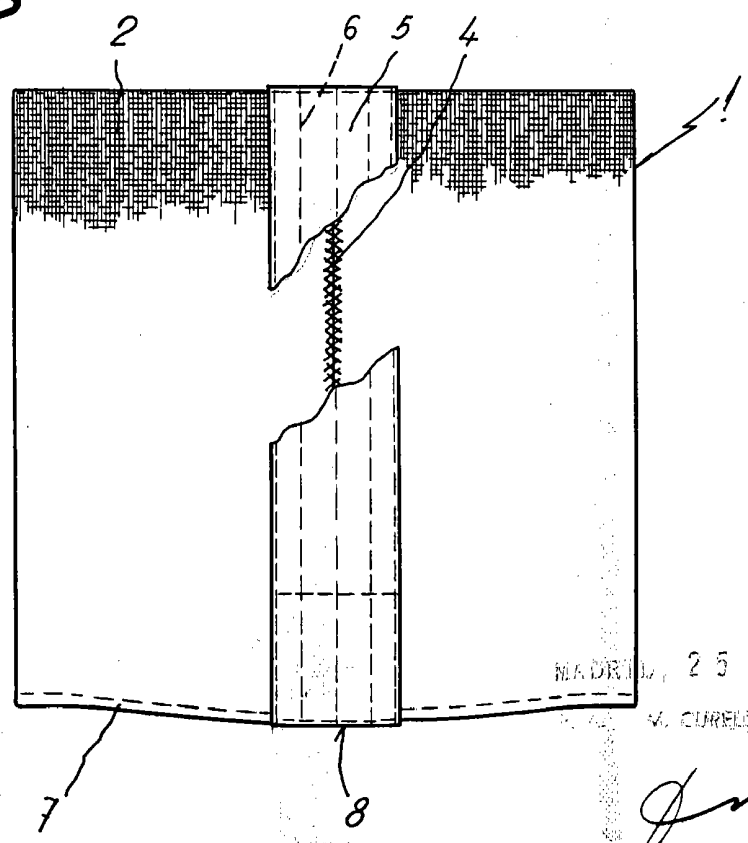


FIG. 2



MADRID, 25 ABR 1963

M. CURIEL RIBERA
J. J. J.