



5 te de las prendas deportivas, así como también de la amplia alfombra o estera propia para tenderse sobre ella, -  
aunado todo esto en una sola pieza y con elementos propios para su facil transporte; motivos más que suficientes para  
que su solicitante merezca la exclusiva de fabricación y  
venta del objeto del presente Modelo de Utilidad, como con  
secuencia de su actual registro.

10 Uno de los inconvenientes principales que recaen en los deportistas, bañistas y excursionistas, estriba en el hecho del gran volúmen de prendas que han de transpor-  
tar consigo, y que sin duda alguna dificulta sobre manera sus movimientos, habiendo sido superado este inconveniente  
con el empleo de la lona-estera para campo y playa, la --  
cual, dentro de su estructura, proporciona la amplia alfom  
15 bra o estera propia para tenderse sobre ella, así como una bolsa o macuto para el transporte en su interior de las --  
prendas de baño o cualquiera otras, todo ello provisto de una cómoda asa de transporte, que facilita al usuario toda  
clase de movimientos sin que constituya un pesado ni volu-  
20 minoso obstáculo, lo cual no sucedía hasta ahora, puesto -  
que los excursionistas además de la amplia prenda para re-  
costarse, cuyo tamaño ya de por sí es aparatoso, debían --  
proveerse de un macuto o bolsa para el transporte de las -  
otras prendas, con lo cual ocurría que ambas manos las te-  
25 nía ocupadas, con el consiguiente engorro que esto supone para el desenvolvimiento normal de una persona.

Con el fin de que se comprendan con mayor claridad las características expuestas en los puntos anteriores, nos referiremos en lo sucesivo a una lámina de dibujos, en



la cual se ha representado un ejemplo práctico de realización de una de estas lonas-esteras para campo y playa, debiendo indicar primeramente que, dada la condición aclaratoria que los dibujos suponen, su interpretación habrá de ser lo más amplia posible y sin limitación de parte alguna.

Estos dibujos representan en sus figuras como a continuación se relaciona:

Fig. 1 - Vista en perspectiva de una lona-estera debidamente plegada y lista para su transporte, en la que se puede apreciar el asa solidaria de la misma, así como también los aros elásticos de sujeción del paquete.

Fig. 2 - Vista en perspectiva de una lona-estera desplegada, mostrando la cara sobre la que se sitúa el usuario, observándose en esta figura la boca de entrada de la bolsa formada por un doblez extremo de la referida lona-estera y destinada a la contención de las prendas de baño, estando provista dicha boca de un elemento conocido de cierre.

Fig. 3 - Vista en perspectiva de una lona-estera por su dorso o parte recayente al pavimento, donde se observa la unión solidaria del asa de transporte, situada en un extremo y en una de las mitades de la manta, según se divide por su eje longitudinal, apareciendo también en dicha figura los aros elásticos que sujetan el rollo resultante del plegado de la lona-estera.

Las distintas partes y elementos componentes de las figuras arriba referenciadas las señalaremos, para su mejor y más fácil localización en los dibujos, con las siguientes acotaciones numéricas.



5 Con -1- se delimita el tejido de la lona-estera, siendo -2- la amplia bolsa existente a todo lo ancho de -- uno de sus extremos y formada mediante un dobléz, del te-- jido, al que se le han practicado en sus laterales unos --  
5 respunteados -3-.

10 Con el número -4- se delimita el asa de trans-- porte del conjunto, situada al reverso de la bolsa -2-, y concretamente en el extremo de una de sus mitades según se divide por un eje longitudinal -5-, mientras que con -6- -  
10 acotamos finalmente los aros de cinta elástica, que sirven para sujetar el rollo del tejido -1- de la lona-estera, -- después de su plegado, los cuales van unidos a cada uno de los extremos del asa -4-.

15 La boca de entrada de la bolsa -2- la señalamos con -7- y en ella se aplican los elementos de cierre de -- tipo conocido, tales como cremalleras, botones, presillas o cintas adherentes, para evitar que se salga el contenido de la misma.

20 Una vez descritas que lo fueron todas y cada -- una de las características esenciales de la lona-estera -- para campo y playa, objeto del presente Modelo de Utilidad, solo nos resta indicar la posibilidad de que se fabrique - en variedad de materiales, tamaños y formas, siendo suscepti  
25 ble de acusar todas aquellas variaciones de detalle que la práctica aconseje, tales como la forma y dimensiones del - asa de transporte, así como el tipo de elemento de cierre de la bolsa, todo ello siempre y cuando no se altere la -- esencialidad de su objeto, puesta de manifiesto en la si--  
guiente

137744

- 5 -

9 ABR



NOTA REIVINDICATORIA

Los puntos no conocidos ni practicados en España que se presentan para su exclusiva reivindicación en el actual Modelo de Utilidad, son:

1 - Lona-estera para campo y playa, esencialmente caracterizada porque a lo ancho de uno de sus extremos, se ha configurado una amplia bolsa, constituida por un doblez del tejido con sendos respunteados laterales, provista de un elemento conocido de cierre, mientras que en la parte posterior de dicha bolsa y desplazada en el centro de una de las mitades del tejido, según se divida por un eje longitudinal, se ha previsto, solidariamente unida, un asa de transporte, existiendo finalmente como elementos de sujeción del rollo resultante del plegado de la lona-estera, unos anillos elásticos unidos a cada uno de los extremos del asa.

2 - "LONA-ESTERA PARA CAMPO Y PLAYA", de conformidad en un todo a lo descrito en la precedente memoria descriptiva y gráficamente representada en los adjuntos planos, para su mejor comprensión.

Esta memoria consta de CINCO hojas, escritas o mecanografiadas por una sola cara a doble espacio.

Madrid,

9 ABR 1968

Por autorización del interesado.

JOSE LOPEZ  
P.P. M



137744

Fig. 1

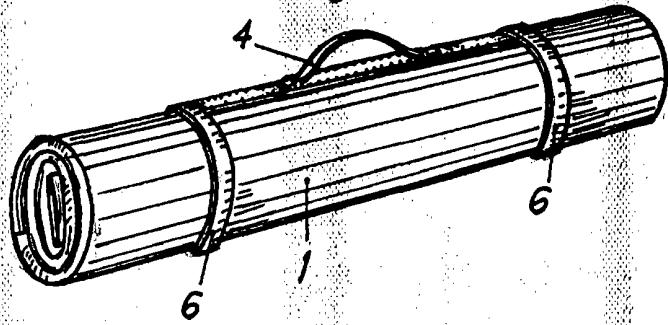


Fig. 2

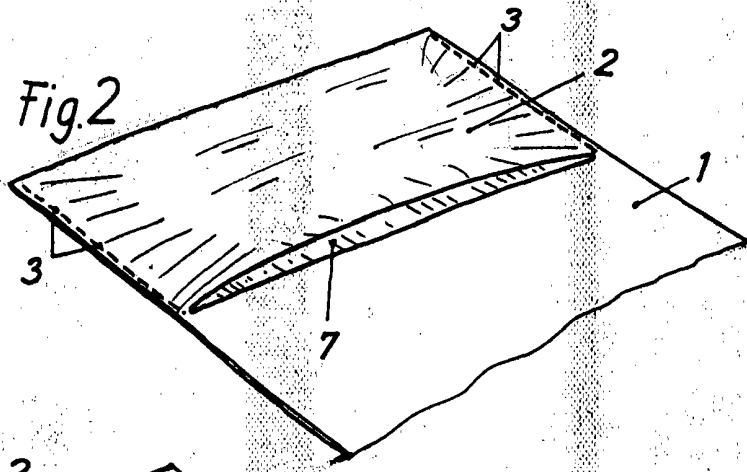
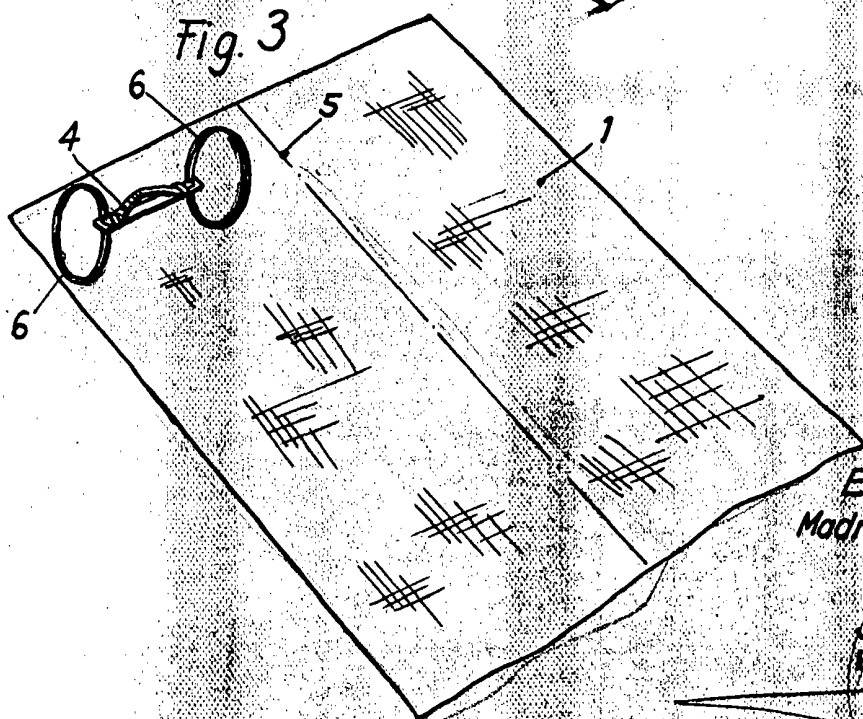


Fig. 3



Escala Variable  
Madrid. 9 ABR. 1968  
P.A.  
JOSE LOPEZ  
P.R.

