

137246



MEMORIA DESCRIPTIVA
=====

Correspondiente a la solicitud de registro de un Modelo de Utilidad que por veinte años se solicita para España, a favor de D. Antonio ANDRES ARANDA, de nacionalidad española, domiciliado en Zaragoza, calle de Santa Orosia, núm. 10 - - - - -

p o r

"PORTAOBJETOS PARA AUTOMOVILES"

=====

Según el enunciado, se trata de proteger en esta memoria un nuevo modelo de receptáculo destinado a recibir en él los objetos de más frecuente uso por el automovilista, con la particularidad de que dicho portaobjetos ha sido diseñado de tal forma que se puede



llevar a cabo el acoplamiento del mismo en el vehículo con gran facilidad y sin que tal montaje suponga demérito o perjuicio alguno para este último.

10 En la hoja de planos anexa ha sido representado uno de los muchos casos posibles de ejecución en la práctica de un portaobjetos construido de acuerdo con el presente modelo de utilidad, el cual se cita a título enunciativo y sin carácter limitativo en cuanto a las posibles variantes que los detalles accidentales
15 del objeto pueden revestir en cada caso concreto de acuerdo con las necesidades del mercado o preferencias del usuario.

La Figura 1 corresponde a una vista en planta de un portaobjetos de forma prismática rectangular con
20 vértices y aristas redondos en el presente caso de ejecución en la realidad.

La Figura 2 muestra una vista lateral del mismo objeto.

25 Por último, las Figuras 3 y 4 ilustran en sendas perspectivas el aspecto exterior de conjunto del portaobjetos para automóviles que constituye el motivo de esta protección.

30 En relación a la numeración dada a los diversos elementos y piezas que componen el objeto de la presente protección, seguidamente se expone su construcción detallada y características del mismo.

35 El portaobjetos está constituido básicamente por un receptáculo en forma de caja abierta -1- integrada por una estructura rígida por lo general tapizada o recubierta con un material adecuado que le preste buena



apariencia externa.

40 En el fondo de dicho receptáculo ha sido arbitra-
da una manga -2- flexible destinada a recubrir la pa-
lanca del cambio de marchas del automóvil, para lo cual
aquella va provista en su parte alta de un cordón in-
troducido a lo largo de su embocadura de modo que ésta
queda fruncida y cerrada sobre dicha palanca.

45 La faldilla de la citada manga -2- se encuentra
unida en todo su contorno al fondo del receptáculo, im-
pidiéndose con ello la entrada de polvo al portaobjetos
o la salida a través del orificio que recubre de peque-
ños instrumentos contenidos en él.

50 El conjunto queda fijado en el automóvil merced
a unos tornillos -3- que atraviesan el fondo por inter-
medio de unos orificios -4- previstos en el mismo con
lo cual se facilita el rápido montaje de dicho acceso-
rio en el interior del automóvil.

55 Se hace la salvedad de que los detalles acciden-
tales de forma, tamaño y materiales utilizados en su
construcción, podrán ser objeto de alteración sin que
tal modificación desvirtúe la esencialidad que queda
resumida en la siguiente:

N O T A

60 EN RESUMEN: El presente Modelo de Utilidad que por vein-
te años se solicita para España, ha de recaer sobre las
siguientes reivindicaciones:

65 1a.- "PORTAOBJETOS PARA AUTOMOVILES", que se caracte-
riza esencialmente por estar constituido por un recep-
táculo de forma y ornamentación naturalmente variables,
que adoptando forma de caja abierta, presenta en su fon-

25 MAR



70

do un orificio recubierto por una manga flexible cuya faldilla queda unida a lo largo de su contorno a la periferia del citado orificio; ofreciendo dicho fondo unos orificios pasantes destinados a recibir correspondientes tornillos de fijación del receptáculo al interior del vehículo.

2ª.- Por último, se reivindica la protección jurídica que por veinte años se solicita para España por - - -

"PORTAOBJETOS PARA AUTOMOVILES"

75

Todo conforme queda expresado en la presente memoria descriptiva que consta de cuatro folios mecanografiados a una sola cara y una hoja de planos que se acompaña.

Madrid 25 MAR. 1968

P.A.,

PEDRO FELIU MAÑA
P. P.

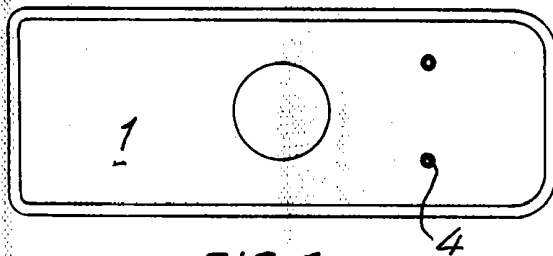


FIG. 1




FIG. 2

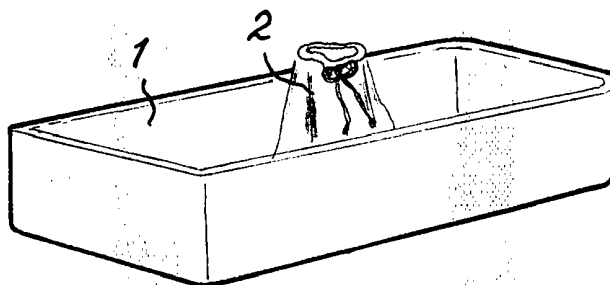


FIG. 3

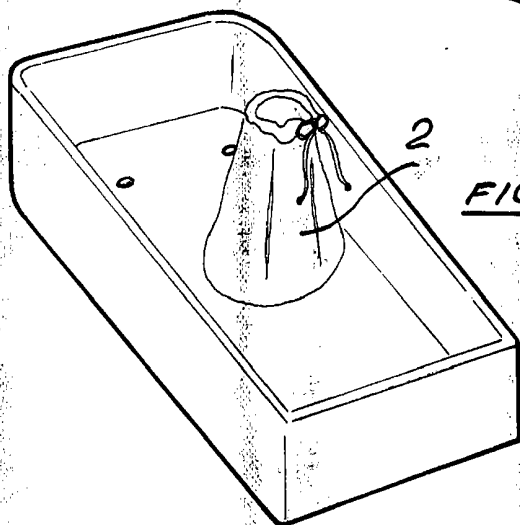


FIG. 4

MADRID, 25 MAR. 1968
P. A.

PEDRO FELIU MAÑA
P. P.

