

136976



16 SEP. 1908

136976

M O D E L O D E U T I L I D A D

a favor de:

D. ENRIQUE BERNAT FONTLLADOSA, de nacionalidad española  
residente en C/ Paris 184 BARCELONA por:

"EXPOSITOR PARA CARAMELOS"

-----  
Memoria Descriptiva

El modelo de utilidad a que corresponde ésta memoria descriptiva se refiere a un expositor para productos de confitería, y más concretamente para caramelos provistos de asidero, cuya realización ha sido especialmente estudiada con el fin de proporcionar una perfecta distribución



de los mismos en un mínimo espacio y en un dispositivo ligero, de poco peso y tamaño, y consecuentemente fácil de manejar.

10 A éste efecto el cuerpo, para el que se ha adoptado una forma cilíndrica, es interiormente hueco y abierto por su base inferior o de apoyo, de tal forma que éste se realiza por asiento de la circunferencia que delimita su perímetro.

15 La base superior se cierra por superposición de una sección cónica, habiéndose previsto en la misma la disposición de los orificios alojadores de los mangos de los caramelos, que de ésta forma se proyectan en sentido diagonal, consiguiéndose una mayor eficacia en su exhibición.

20 Por este objeto se solicita el correspondiente privilegio de Modelo de Utilidad que asegura al peticionario el derecho a su fabricación industrial en exclusiva, de conformidad en un todo con el que se reconoce en el art. 171 del vigente Estatuto de Propiedad Industrial.

25 Con el fin de hacer más comprensible la descripción, se acompaña un juego de planos en los que se ha representado un ejemplo de ejecución preferido, el cual debe ser considerado en su más amplio aspecto y sin carácter limitativo alguno, toda vez que será posible introducir en el mis-



30 mo todas aquellas modificaciones de detalle que no alteren  
de una manera fundamental su propia esencialidad caracteris-  
tica.

En el plano:

FIGURA 1ª, es una vista en alzado de nuevo expo-  
sitor.

35

FIGURA 2ª, muestra el mismo expositor en planta  
desde su cara superior.

FIGURA 3ª, representa en alzado uno de los casqui-  
llos donde se alojan los mangos de los caramelos, y

FIGURA 4ª, muestra en sección un ejemplo de utili-  
zación.

40

Haciendo constante referencia a lo representado  
en los dibujos al nuevo expositor está esencialmente cons-  
tituido por un cuerpo -1- de sección cilíndrica, que es in-  
teriormente hueco, y mantiene abierta su base inferior o de  
45 apoyo.

La base superior -2- se cierra mediante una sec-  
ción cónica superpuesta en altura al citado cuerpo -1-, ha-  
biéndose provisto el vértice de la misma de un orificio -3-,  
utilizable para acoplamiento del mango o vástago de la co-  
rrespondiente cartela anunciadora, a cuyo efecto dicho ori-  
ficio es comunicante con el interior.

50



55 En las paredes de la base superior, - 2- próximo a la arista de intersección de dicha base con el cuerpo -1-, se prevee la disposición de una pluralidad de orificios -4-, todos ellos de igual diámetro y todos ellos también comunicantes con el interior.

Estos orificios se preveen en disposición colateral, guardando la adecuada separación entre cada dos de ellos y en forma circundante y concéntrica al eje de simetría.

60 En cada uno de éstos orificios se aloja a presión una pieza cilíndrica hueca -7-, independiente, lo que equivale a decir que puede ser extraída de su alojamiento a conveniencia, cuya pieza está provista en su extremidad superior de una valona -5- que actúa de tope de penetración en el alojamiento.

65 La superficie exterior de ésta pieza está circundada por un nervio -6- en resalte, que asegura se retención en el interior del orificio que la aloja.

70 Dicha piezas son utilizables como receptoras del mango o asidero del caramelo, que a presión se aloja en ellas y en consecuencia pueden estar interiormente provistas de nervios que determinan una mejor sujección de tales asideros.

75 Descrito suficientemente éste objeto, debe hacerse constar que en su realización podrán introducirse todas aquellas modificaciones de detalle que no alteren de una manera su



tancial su esencialidad que es la que se desprende de cuanto antecede y se reivindica a continuación, pudiendo afectar a cambios de forma, materia, dimensiones, etc. y en general a todas las accesorias o secundarias que deberán quedar comprendidas en la protección que se recaba.

80

## N O T A

Los puntos esenciales, sobre los que habrá de recaer el privilegio que se solicita, son los que comprenden las siguientes:

## R E I V I N D I C A C I O N E S

=====

1).- Expositor para caramelos, caracterizado por estar constituido por un cuerpo de sección cilíndrica, cuya base inferior o de apoyo se mantiene abierta, y la superior, al cerrarse, adopta una forma cónica, presentando en el vertice de la misma un orificio comunicante con el interior.

90

2).- Expositor para caramelos, de conformidad con la reivindicación 4ª, caracterizado porque en la base superior cónica, en las proximidades del borde de unión con la parte cilíndrica que constituye el cuerpo, y en disposición correlativa concéntrica con relación al eje de simetría, se ha previsto la disposición de una pluralidad de orificios, todos ellos de idéntico diámetro e igualmente comunicantes con el interior.

95



100 3).- Expositor para caramelos, de conformidad con  
las reivindicaciones, 1ª y 2ª, caracterizado porque en cada  
uno de éstos orificios se aloja a presión una pieza cilín-  
drica hueca, de diámetro adecuado, provista en su extremidad  
superior de una valona que actúa de tope de penetración, y  
105 en el exterior de su cuerpo de un nervio circundante que ase-  
gura la retención de dicha pieza en el interior del orificio  
que la aloja.

4).- "EXPOSITOR PARA CARAMELOS"

Esta Memoria consta de 6 hojas foliadas y mecano-  
grafiadas por un solo lado de sus caras.

Madrid, 13 de Marzo de 1968

Pablo Agudo Obregón

P. P.

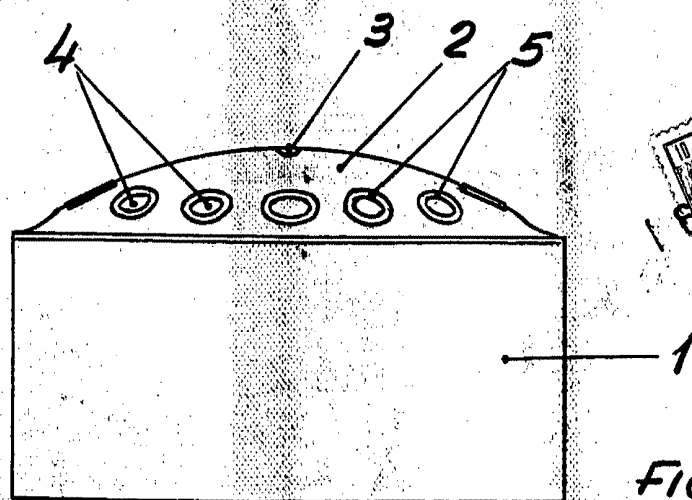


FIG. 1

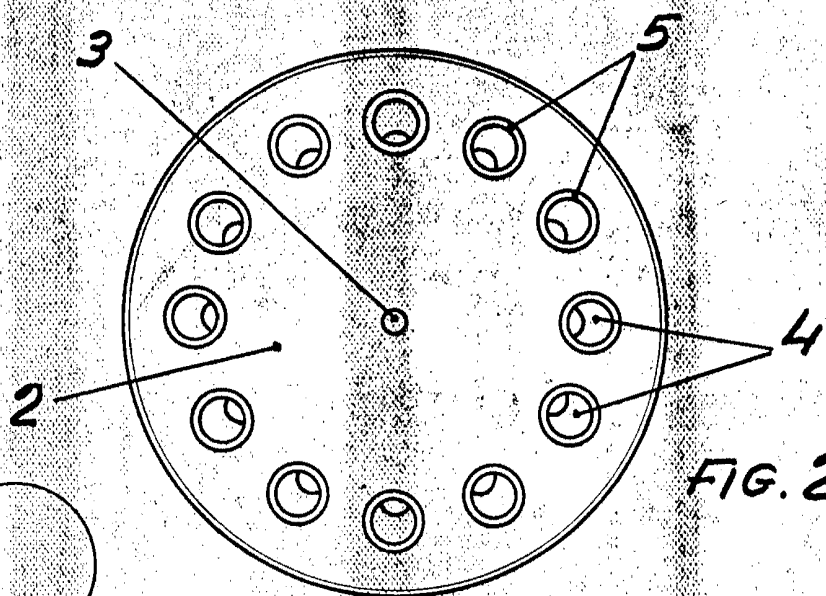


FIG. 2

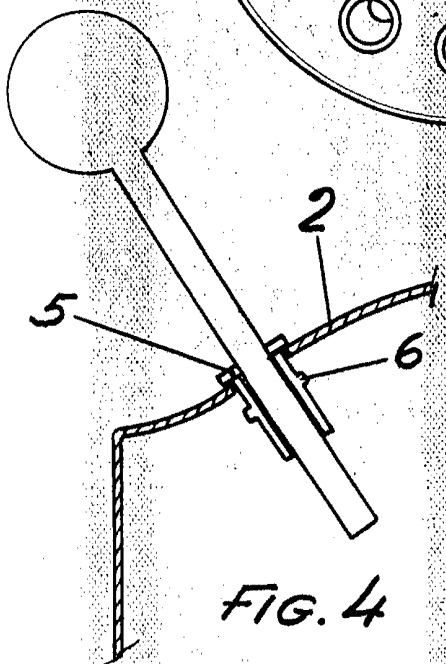


FIG. 4

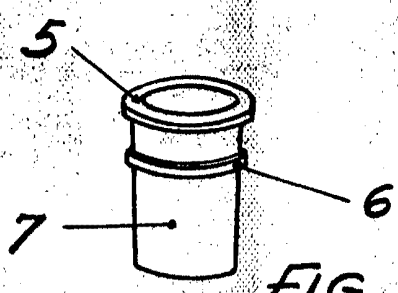


FIG. 3

Escala variable  
Madrid, 13 de Marzo 1968

Pablo Agudo Obregón

*Pablo Agudo Obregón*