


136.876

136876



MODELO DE UTILIDAD

que por veinte años se solicita a favor de Gardinia, S.A., domiciliada en Madrid, calle de Pedro Muguruza nº 1 y que ha de recaer sobre " RODAPIE  
5 DECORATIVO PERFECCIONADO "

-----

Memoria descriptiva

El registro de modelo de utilidad que se solicita tiene por objeto  
garantizar la explotación exclusiva en todo el territorio nacional y plazas  
de soberanía, de un rodapie decorativo perfeccionado, conforme se describe  
10 a continuación y se representa en forma gráfica , a título de ejemplo,  
en el plano adjunto.

Son ya conocidos los rodapiés decorativos de material plástico obteni-  
ble por extrusión, que constan de una pieza de soporte interior, fijado a la

136876



pared, provista de un elemento hembra en el cual se inserta el elemento macho correspondiente situado por dentro de un perfil, que constituye el rodapié propiamente dicho, provisto de una nervadura superior de apoyo perpendicular a la pared y otras que se apoyan contra el elemento soporte, dejando espacio para alojar cables, mientras que la parte frontal del rodapié desciende hasta el suelo perpendicularmente.

Estos rodapiés conocidos, además de resultar de consistencia relativamente endeble, presentan ciertos otros inconvenientes, como, por ejemplo, los de constituir dos rincones en ángulo recto, de difícil limpieza, en los que se deposita la suciedad: uno entre la nervadura superior del rodapié y la pared y otro entre su cara frontal y el suelo.

La finalidad del modelo de utilidad cuyo registro se pretende es proporcionar un rodapié del tipo considerado que, conservando todas las ventajas de los conocidos, ofrezca mayor rigidez y solidez y elimine las otras desventajas señaladas de que adolecen los empleados hasta ahora.

El presente modelo puede igualmente realizarse con materiales plásticos aptos para ser elaborados por extrusión, como por ejemplo al cloruro de polivinilo y tiene una estructura muy rígida y sólida, presentando dos líneas de enganche paralelas entre el elemento de soporte interno y el externo, o rodapié propiamente dicho, en el que se evita la formación de rincones merced a que la nervadura superior forma un ángulo obtuso con la pared, y de la extremidad inferior de su cara frontal parte una pestaña que se prolonga oblicuamente hasta el suelo.

Dicha pestaña posee suficiente flexibilidad para salvar y adaptarse a las irregularidades del piso con lo que, además de constituir un remate perfecto, disimula los defectos eventuales del pavimento a los que se adapta cualquiera que sea su naturaleza, sin excluir las moquetas.

La placa interna de soporte se fija a la pared preferentemente con una herramienta especial para introducir el clavo en la pared de un golpe seco y seguro, de suerte que siempre resulte colocado a la misma altura.

136876



Naturalmente, lleva dos líneas de sección en gancho complementarias de los medios de enganche previstos en el interior del elemento externo ya descrito y una vez colocado, el elemento soporte queda invisible. La configuración de las líneas de gancho y la flexibilidad del material facilitan el montaje del rodapié por mera presión y el espacio que se habilita interiormente para el alojamiento de cables de alumbrado, teléfono, etc. resulta muy amplio.

Por la descripción que sigue de un ejemplo de ejecución, no limitativo, se pondrán mejor de relieve las características y ventajas de la invención, con referencia a los dibujos que se acompañan, en los cuales:

- la figura I es una vista fragmentaria desde su interior, del cuerpo externo del rodapié, mostrando los medios de enganche;
- la figura II es una vista, también en perspectiva y tomada en el mismo sentido, de uno de los elementos de soporte fijos a la pared;
- la figura III es una sección transversal vertical del rodapié montado y colocado sobre la pared, y
- la figura IV es una vista en perspectiva mostrando dos piezas soporte fijadas a la pared de una habitación y dos trozos de la pieza externa ya montados en inglete en la otra pared y en un ángulo de la misma habitación.

La tira continua del elemento externo del rodapié 1 presenta un borde oblicuo 2 de arista redondeada y, descendiendo del centro del reborde 2, lleva una nervadura 3 con su extremidad ligeramente vuelta en sentido opuesto a la pared. La parte frontal del rodapié 1 se bifurca inferiormente en una pestaña, ascendente, interior 4 con borde vuelto y otra, descendente, exterior 5 en chaflán destinada a llegar hasta la superficie del piso.

La pieza soporte 6 posee sendas protuberancias 8 y 9 perpendiculares a su cara interna, con rebordes inclinados en sentido opuesto, de



136876

sección en gancho que determinan las acanaladuras 8ª y 9ª en que se alojan respectivamente la nervadura 3 y la pestaña 4. Esta pieza 6 va fijada a la pared mediante el tirafondo 7 que atraviesa el orificio 7, el cual puede ser alargado verticalmente para graduar la altura de fijación

Los materiales, forma tamaño y disposición de los elementos, serán susceptibles de variación, siempre que ello no altere la esencialidad del invento.

La forma en que está redactada esta memoria debe tomarse en sentido amplio, no limitativo.

NOTA DE REIVINDICACIONES

Se reivindica como propio y nuevo en España a favor de Gardinia, S.A., domiciliada en Madrid, lo especificado en las siguientes reivindicaciones.

PRIMERA.-- Rodapié decorativo perfeccionado del tipo que consta de piezas de soporte fijadas a la pared y un cuerpo continuo montado sobre ellas, siendo obtenibles por extrusión de materia plástica, caracterizado en que el cuerpo continuo, constitutivo del rodapié, propiamente dicho, presenta un reborde superior formando ángulo obtuso con la pared y con su arista redondeada, del cual reborde, proximately a su canto, desciende una aleta con borde en uña que se aleja de la pared, mientras que de la extremidad inferior del cuerpo frontal, y antes de llegar al piso, se bifurcan dos ramas: una ascendente con reborde en uña situada paralelamente y en el mismo plano vertical que la anteriormente mencionada y otra rama descendente en forma de pestaña inclinada que avanza hasta el piso en chaflán.

SEGUNDA.-- Rodapié decorativo según la primera reivindicación, caracterizado en que las piezas de soporte sobre las que se monta dicho cuerpo continuo, externo, están constituidas por plaquetas fijadas a la pared que quedan ocultas dentro de dicho cuerpo externo y poseen dos protuberancias

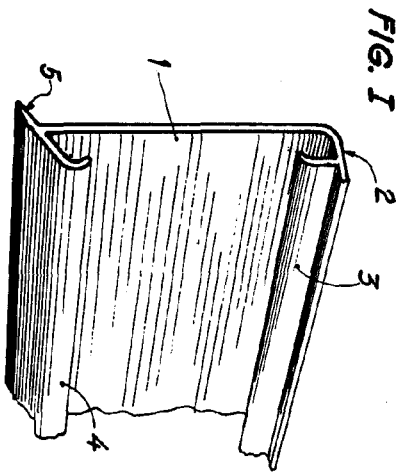


FIG. I

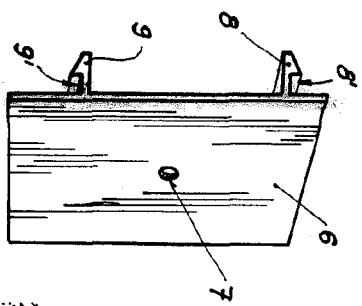


FIG. II

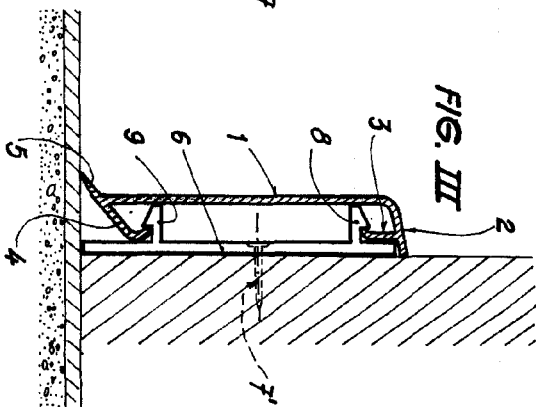


FIG. III

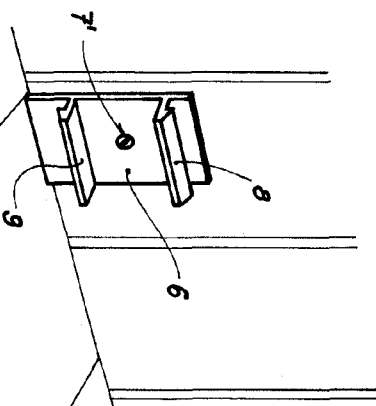
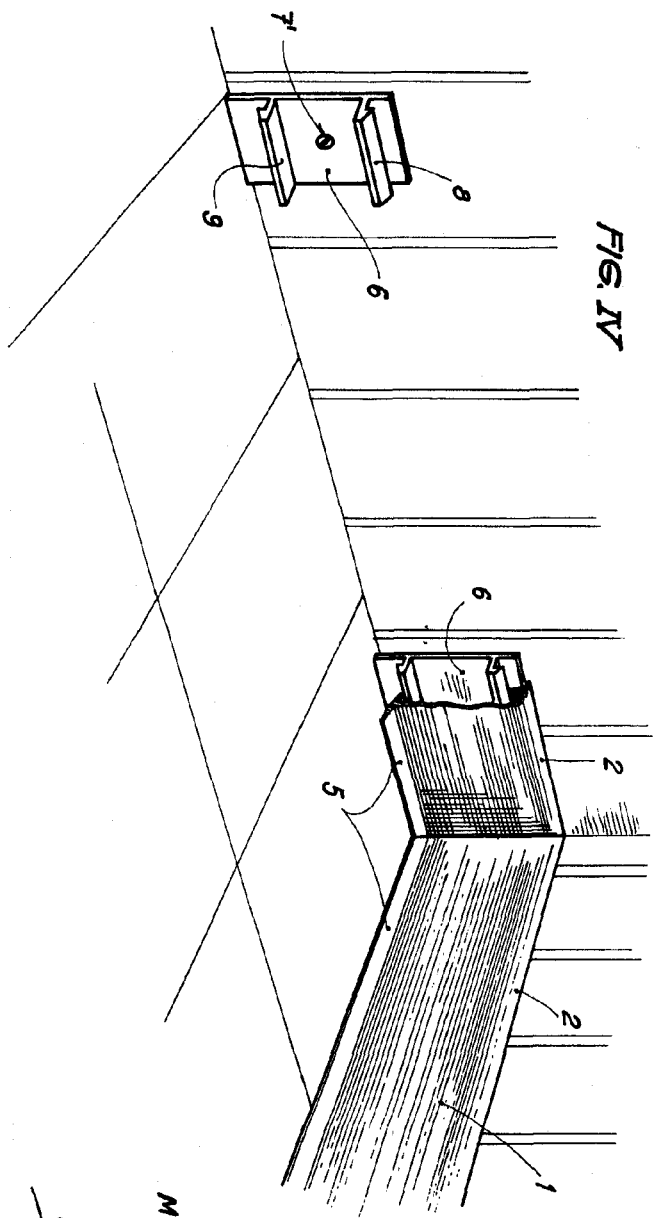


FIG. IV



Fascala variable

Madrid, P.A.

INGENIERO DE A.S.  
*Jose M. Garcia*

