

136193



31 ENE 1936

M O D E L O
D E
U T I L I D A D

a favor de Don Ricardo CASANOVAS ALEMANY, de nacionalidad española, residente en Barcelona, Avda. Capitán López Varela, 171, por "MARCHAMO".

- . -

MEMORIA DESCRIPTIVA

La presente invención se refiere a un marchamo de sencilla y económica fabricación, no obstante lo cual aporta ventajosos efectos, tanto en seguridad como en facilidad de colocación, con respecto a otros dispositivos conocidos hasta la fecha.

5.

El citado marchamo se caracteriza por el hecho de consistir en dos cuerpos embutidos a modo de cazole-tas, las cuales se hallan unidas entre sí mediante una tira flexible y quedan dispuestas de modo que son yuxtapo-nibles por sus caras abiertas, siendo una de ellas de menor

10.

136193



5. anchura teniendo efectuados en su faldón dos cortes en sentidos divergentes hacia fuera, que al propio tiempo que una lengüeta, forman una abertura lateral, a la cual es susceptible de acoplarse otra lengüeta formada en la cazoleta complementaria, de modo que cuando ambos cuerpos embutidos son aplastados, previa disposición del elemento lineal correspondiente, la lengüeta introducida engrapa en la citada abertura, impidiendo su fortuita salida al extremo inferior extrangulado de la citada abertura.
- 10.

Los dibujos adjuntos muestran tan sólo a título de ejemplo, no limitativo del alcance de la presente invención, un caso práctico de realización de un marchamo según las características descritas.

15. En dichos dibujos: La figura 1 muestra una perspectiva del marchamo abierto y en disposición de ser cerrado; la figura 2, así como la 3, son respectivas perspectivas de distintos momentos de la operación de su cierre; la figura 4 es una vista en alzado frontal que lo muestra después del cierre manual; y la figura 5 es una vista análoga a la anterior, pero mostrando el marchamo después de expuesto a la acción de un dispositivo aplastador.
- 20.

25. Así pues, según la representación de los dibujos, el marchamo objeto de la invención, en una realización preferida, está constituido por una lámina embutida de modo que forme las cazoletas -1- y -2- unidas sin solución de continuidad mediante la tira flexible -3-, sus-

136193

31 ENE 1968



ceptible de doblarse para permitir la yuxtaposición de aquellas cubetas -1- y -2-, las cuales se acoplan por ser la primera de una anchura ligeramente inferior al de la segunda, previa disposición de elementos lineal -4- rodeando a la tira -3-.

5.

La cazoleta -1- presenta la particularidad de que el punto de su faldón diametralmente opuesto al de localización de la tira -3- se halla efectuado por dos cortes -5- divergentes hacia arriba, de modo que, al propio tiempo que la abertura -6- forma una lengüeta -7-. La otra cazoleta -2-, más ancha que la anteriormente aludida está dotada de otra lengüeta -8- ligeramente arqueada hacia dentro.

10.

De lo anteriormente descrito se desprende que el sistema de cierre del marchamo descrito se realiza del siguiente modo. Al procederse a la yuxtaposición de las cazoletas -1- y -2- el extremo superior de la lengüeta -8- se introduce por la parte superior de la abertura -6-, la cual, al exponerse el conjunto a la acción de una herramienta prensadora o de los propios dedos se dobla formando un bucle cuya salida se impide por ser más estrecha la parte inferior de la citada abertura -6-, engrapando de tal modo que ambas cazoletas quedan mantenidas en posición y sin posibilidad de ser separadas si no es destruyendo la estructura del marchamo así formado.

15.

20.

25.

Serán independientes del objeto de la presente invención los materiales empleados en los distintos elementos constitutivos del marchamo, así como las formas y dimensiones, tanto absolutas como relativas, de los

136193

31 ENE. 19



mismos y, en consecuencia, todo cuanto no afecte a su esencialidad.

- . -

N O T A

Se reivindica como objeto del presente modelo de utilidad:

5. 1. Marchamo, que se caracteriza por el hecho de estar constituido por dos cuerpos embutidos a modo de cazoletas, las cuales se hallan unidas entre sí, mediante una tira flexible y quedan dispuestas de modo que son yuxtaponibles por sus partes abiertas, siendo una de ellas de menor anchura y teniendo efectuados en su faldón dos cortes en sentidos divergentes hacia afuera que, al propio tiempo que una lengüeta, forman una abertura lateral, a la cual es susceptible de acoplarse otra lengüeta formada en la cazoleta complementaria, de modo que cuando ambas cazoletas, previo acoplamiento, son aplastadas, alojando el elemento lineal de precintaje la lengüeta de esta última se introduce en la abertura de la cazoleta complementaria que engrapa y se impide su fortuita salida por el estrangulamiento del extremo inferior de la citada abertura.
- 10.
- 15.
- 20.

2. Marchamo.

La presente memoria consta de cinco hojas fo-

136193

31 ENE



liadas escritas a máquina por una sola cara.

Barcelona, 31 de enero de 1968

Ricardo CASANOVAS ALEMANY

p.s.

136193

31 ENE 1968

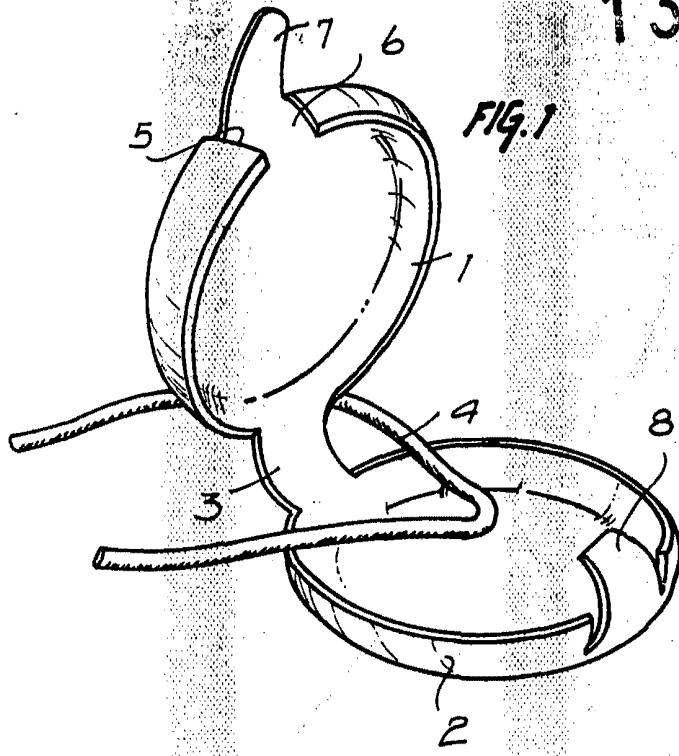


FIG. 1

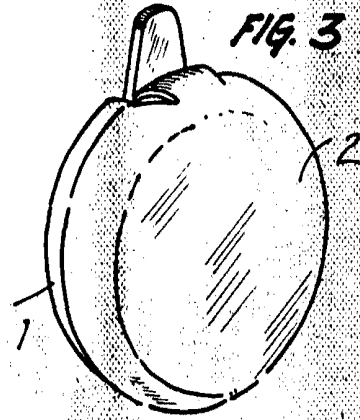


FIG. 3

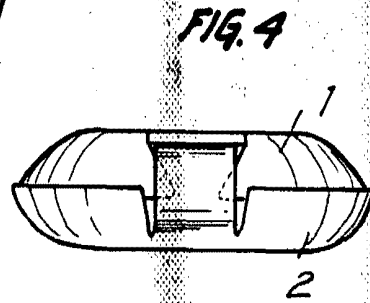


FIG. 4

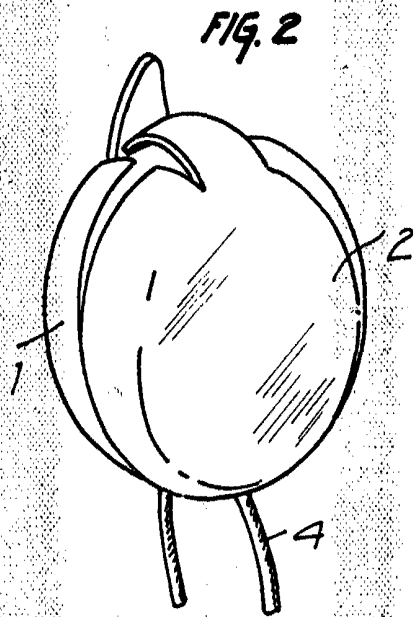


FIG. 2

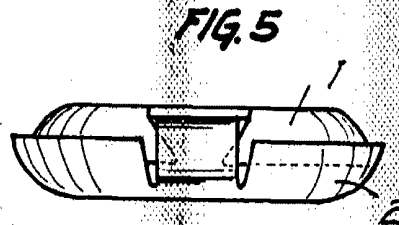


FIG. 5

BARCELONA, 31 ENE. 1968
RICARDO CASANOVAS ALEMANY
P.A.

15593