

36166

30 ENE



MODELO DE UTILIDAD

por 20 años

por "CAJA PRESENTADORA Y PROTECTORA DE OBJETOS Suntuarios",
a favor de HISPANO INDUSTRIAL DE MOLDEO, S.A. (HIMO, S.A.),
domiciliada en CASTELLAR DEL VALLES (Barcelona), Carretera
de Sentmenat, 17, de nacionalidad española.

=====

MEMORIA DESCRIPTIVA

- El presente Modelo de utilidad se refiere a una caja destinada a la presentación y protección de objetos suntuarios, tales como joyas, artículos valiosos de bisutería fina, objetos para regalo y similares. La caja en cuestión es del
5. tipo que comprende una base, un cuerpo de apoyo y sustentación de los objetos, revestido de un recubrimiento de calidad, y una protección superior en forma de caja de estructura laminar y material transparente que permite la visión de los artículos contenidos.
 10. Las realizaciones conocidas hasta la fecha de aquel tipo de caja se cierran de una manera bastante rudimentaria, consistente en la disposición lateral de fragmentos de cinta adhesiva que dan lugar a la inmovilización de las partes asociadas, fundamentalmente la base y su tapa protectora.
 15. Tal sistema de cierre adolece del inconveniente de ser de presentación defectuosa, ya que las posibles caracterís-

136166

- 2 -

30 ENE



ticas estéticas de los elementos independientes quedan malogradas por la presencia, imposible de disimular, de los fragmentos laterales de cinta adhesiva.

- Para eliminar el inconveniente citado, se ha concebido y puesto en práctica un sistema de cierre para las cajas del tipo citado, que, a la vez que mantiene perfectamente unidas las partes acopladas, impidiendo la extracción fraudulenta de los objetos contenidos, permite imprimir a la envolvente un gran efecto estético en orden a su presentación, particularmente cuando se trata de artículos para regalo.

- Para facilitar la explicación, se acompaña a la presente memoria una hoja de dibujos, en los que se ha representado, a título de ejemplo ilustrativo y no limitativo, un caso de realización de una caja presentadora y protectora de objetos suntuarios, según los principios de las reivindicaciones.

En los dibujos:

- La figura 1 representa la caja en cuestión, vista con sus dos partes principales separadas, aunque en posición ideal de acoplamiento.
- La figura 2 muestra la caja ya montada, por asociación de sus dos partes, y vista por su parte superior.
- La figura 3 representa la propia caja completa, vista por su cara inferior.
- La figura 4 constituye una sección transversal de la caja, poniendo de manifiesto su estructura de constitución.
- Una caja del tipo que se describe consta de una base -1- en forma de placa prismática o troncopiramidal, preferentemente cuadrada y de altura pequeña respecto a la longitud de su lado, forma en su parte inferior periférica un reborde o pestaña -2-, el cual posee unas hendiduras centrales -3-, por las que se realiza el acoplamiento de la segun-

136166

30 ENE



- 3 -

da pieza de la estructura. Esta segunda pieza queda constituida por la tapa -4-, cuya configuración es la de una caja prismática de sección la correspondiente a la base -1-, realizada de un material laminar y esencialmente transparente.

5. La tapa -4- comporta en las zonas centrales e inferiores de sus caras laterales unos apéndices o expansiones -5-, las cuales tienen una anchura en correspondencia con las hendiduras -3-, de suerte que el acoplamiento de ambas piezas tiene efecto por introducción de las citadas orejas o apéndices en las hendiduras.

10. Hasta la fecha, al no existir en la tapa -4- los apéndices -5-, se efectuaba el cierre de la caja expositora por empleo, según se ha dicho, de trozos de cinta adhesiva que se colocaban en las aristas inferiores del cuerpo formado, aplicándose por uno de sus extremos a la base -1- y por el otro extremo a la correspondiente cara lateral de la tapa -4-, asegurándose así la cohesión del sistema.

15. La caja expositora objeto del Modelo realiza el cierre de manera completamente diferente, que presenta al mismo tiempo características de elegancia y solidez no logradas hasta ahora. Las orejas -5- comportan en sus caras internas un adhesivo -6-, el cual puede estar dispuesto de manera permanente en aquellas superficies, en cuyo caso quedaría protegido, desde la fabricación de la pieza hasta el momento de su montaje en la caja, por una película exterior de recubrimiento, o bien puede aplicarse mediante un pincel en el momento de realizar el cierre de la caja. En todo caso, se efectúa el precintado de la caja por doblado de las orejas -5- hasta que queden en contacto con la cara inferior -2'- de apoyo de la
20. caja, contra la que se disponen en la forma que se ve en la
25. figura 3, es decir, en orientación radial y simétrica, en la
- 30.



que quedan retenidas por el adhesivo interpuesto.

El efecto estético de la caja obtenida es verdaderamente notable, habiéndose eliminado, según queda explicado, los antiestéticos fragmentos de cinta adhesiva anteriormente empleados. La vista de las orejas o apéndices -5-, no desmerece la presentación y decoración del conjunto, al que se acopla perfectamente, mejorando aún, desde el punto de vista funcional, el cierre de la caja.

10. Todo cuanto no afecte, altere, cambie o modifique la esencia de la caja descrita, será variable a los efectos del actual Modelo.

N O T A.

Se reivindica como objeto de este registro por Modelo de utilidad:

15. 1.- Caja presentadora y protectora de objetos suntuarios, del tipo que comprende una base cuadrangular de pequeña altura dotada de un borde periférico y provista superiormente de una tapa prismática de estructura laminar y que permite la visión a su través de los artículos contenidos, caracterizada porque la tapa posee en la zona central e inferior de las caras laterales unas orejas o apéndices, en correspondencia con unas hendiduras de su misma anchura, practicadas en las zonas centrales de las pestañas periféricas, a cuyo través discurren aquéllas, realizándose su sujeción, con acoplamiento temporal inamovible contra la lámina que actúa como cara inferior de apoyo a la caja, mediante una sustancia adhesiva interpuesta, situada inicialmente en la cara interna de cada apéndice, quedando visibles por la cara inferior de la caja los extremos doblados en disposición radial y enfrentada de los apéndices centrales en correspondencia simétrica.
- 20.
- 25.
- 30.

136166



- 5 -

Sean cuales fueren las circunstancias que concurren en la esencialidad del Modelo de utilidad, definido en la anterior reivindicación, cuyo objeto es:

5. 2.- "CAJA PRESENTADORA Y PROTECTORA DE OBJETOS Suntuarios".

Consta la presente memoria de cinco hojas foliadas, mecanografiadas por una sola cara y de los dibujos unidos a la misma.

Barcelona, 30 ENE 1968

P.A. de HISPANO INDUSTRIAL DE MOLDEO, S.A. (HIMO, S.A),

ag.

136166

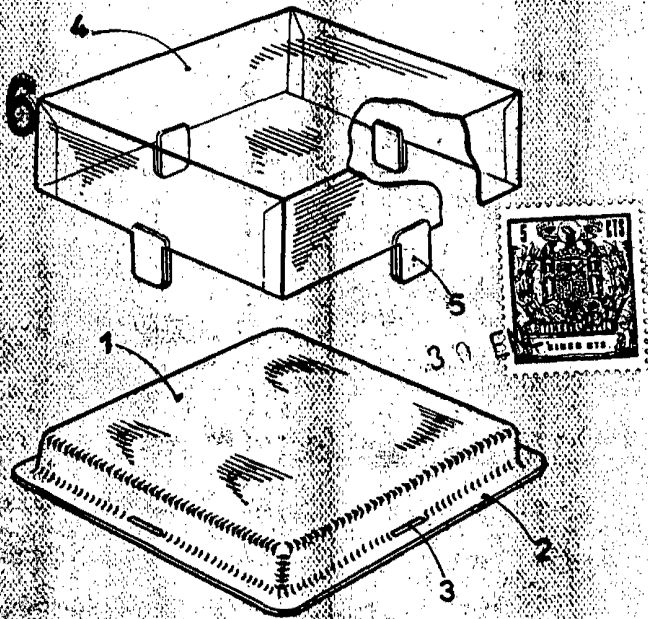


FIG. 1

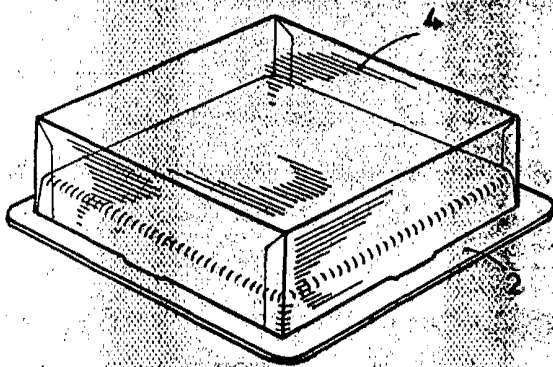


FIG. 2

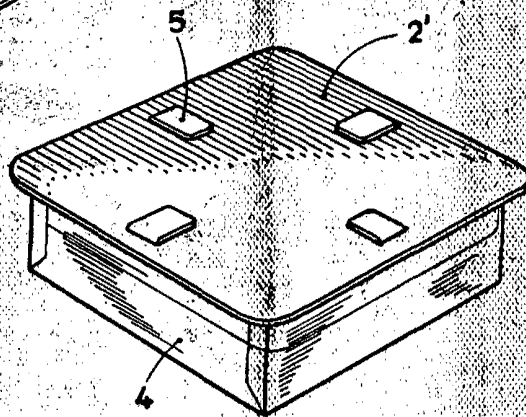


FIG. 3

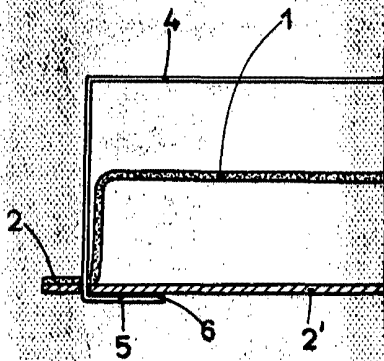


FIG. 4

BARCELONA, 30 ENE 1968
P. A.

ESCALA VARIABLE