

26



135713

**M O D E L O
D E
U T I L I D A D**

por "ENVASE RECOLECTOR PERFECCIONADO", a favor de la firma española PLASTICOS TA-TAY, S.A., domiciliada en BARCELONA Genis, 30-32.

- . -

MEMORIA DESCRIPTIVA

El presente modelo de utilidad se refiere a un envase recolector perfeccionado.

Más concretamente en la invención se ha ideado un dispositivo empleado como envase recolector de diferentes usos, para recibir en su interior toda clase de residuos procedentes del lugar de trabajo, lavabo, cocina y similares.

El dispositivo está constituido por un envase cuya base inferior presenta un marco de asiento del conjunto

735713

26



y cuya boca superior presenta acoplada una tapa saliente hueca, cuyo perfil comprende una zona posterior y otra zona anterior. La tapa hueca mencionada encastra a una tapa basculante, que consta de una zona anterior enrejada 5. y otra zona posterior de apoyo sobre la tapa hueca, y en la confluencia de dichas zonas, una espiga central interior que encastra en sendos entrantes extremos interiores de la tapa hueca, originando una zona de articulación que permite el giro de la zona anterior enrejada de la 10. tapa basculante, exclusivamente hacia el interior de envase, por tope de su borde libre, en el ascenso por contrapeso, en un saliente que presenta al borde correspondiente enfrentado de la tapa hueca.

Con el objeto de facilitar la explicación, se 15. acompaña a la presente memoria descriptiva, de un pequeño croquis, en el que se representa un caso práctico del sistema de la invención.

La figura 1 presenta una vista en alzado lateral del conjunto.

20. La figura 2 presenta una vista en planta lateral del mismo.

La figura 3 presenta una vista en alzado frontal, parcialmente seccionado, del conjunto.

La figura 4 presenta una sección transversal del

135713²⁶



mismo.

Haciendo referencia a las figuras se aprecia en su realización un envase, cuya base inferior 1 presenta un marco de asiento 2, y cuya boca superior 3 presenta 5. acoplada una tapa hueca, cuyo perfil comprende una zona posterior cóncava 4, prolongada en una zona anterior convexa 5.

La tapa hueca descrita encuadra a una tapa basculante, que se apoya en ella por el borde 6 de su zona posterior 7, comprendiendo en la confluencia de dicha zona 7 con la anterior enrejada 8, una espiga central interior 9, que encaja en sendos entrantes 10 de la tapa hueca, originando el giro de la zona anterior enrejada 8, solamente hacia el interior del envase, por tope de su borde libre 11, en el saliente 12 que presenta el borde enfrentado de la zona anterior 9 de la tapa hueca.

La invención, dentro de su esencialidad, se puede llevar a la práctica en otras formas de realización que difieran en detalle de la expuesta en la descripción a título de ejemplo y a las cuales alcanzará, indudablemente la misma ventaja que se desea obtener.

Se podrá pues construir arbitrariamente en forma y tamaño, con los materiales más adecuados, por quedar todo ello comprendido en el espíritu de las reivindicaciones.



135713

NOTA

Descrito el objeto del presente invento, lo que se declara como no divulgado ni practicado en España, comprende las siguientes reivindicaciones.

1. Envase recolector perfeccionado, caracteriza-
5. de esencialmente por el hecho de presentar en su base un marco de asiento del conjunto, y en su embeadura una tapa saliente hueca, que encuadra a una tapa basculante, que consta de una zona anterior enrejada y otra zona posterior de apoyo sobre la citada tapa hueca, y
10. en la confluencia de dichas zonas una espiga central interior que encastra en sendos entrantes extremos enfrentados de la tapa hueca, originando una zona de articulación que permite el giro de la zona anterior enrejada, solamente hacia el interior del envase, por tope de su
15. borde libre, en el ascenso por contrapeso, en el saliente que presenta al borde correspondiente enfrentado de



135713

la tapa hueca.

2. Envase recolector perfeccionado.

Según se describe y reivindica en la presente memoria descriptiva que consta de 5 páginas foliadas y

5. escritas a máquina por una sola cara y acompañadas de un pequeño orquis.

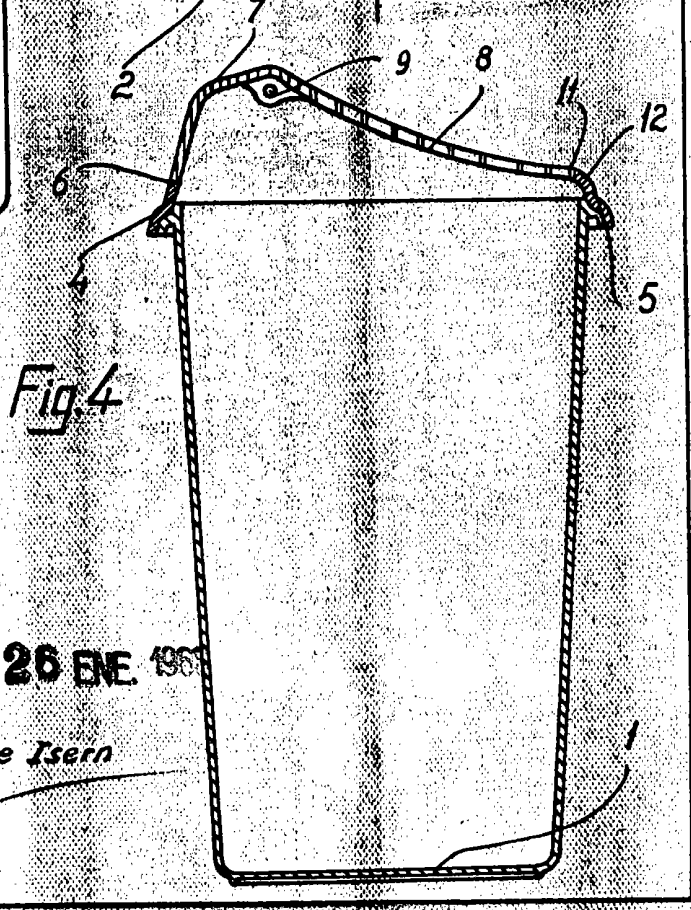

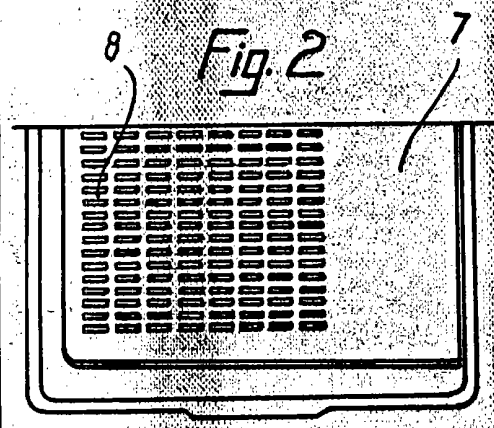

Madrid, a 26 ENE. 1908

D.S.

JAIMÉ ISERN

E. P.

26 E



26 ENE. 1961

Madrid,
pp. Jaime Isern