

135074



24 ENE

4 ENE 1968

EN

MEMORIA DESCRIPTIVA

correspondiente a la solicitud de concesión de una

MODELO DE UTILIDAD

SOLICITANTE: UNILEVER N. V.

RESIDENCIA: Museumpark 1, ROTTERDAM, Holanda.

ENUNCIADO: "UN PORTA-ENVASES"

Prioridad: ^{Modelo} ~~Patente~~ ^{Utilidad} ~~alemán~~ n.º 19571/33d del 7-1-1967

ES



1

El objeto de la presente invención es un porta-envases para recipientes provistos de corona o rebordes en torno a su parte superior, en particular envases del tipo botella.

5

Son ya conocidos diseños muy variados de porta-envases destinados a sujetar varios envases, con inclusión de recipientes en forma de botella. Frecuentemente están hechos a modo de abrazaderas a base de encolado y, por consiguiente, de un diseño antieconómico. Si se realizan sin cola, tienen la desventaja de requerir una cantidad de material bastante grande, para lograr una estabilidad adecuada.

10

El porta-envases según la presente invención consiste en una sola pieza, sensiblemente rectangular, sin encolado, cortada con aberturas destinadas a la inserción de los envases provistos de corona o reborde en torno a su parte superior, y que se caracteriza por el hecho de que dentro de la superficie de las aberturas en las que han de insertarse los recipientes, posee dos lengüetas por abertura, opuestas entre sí más o menos diametralmente, y unas bandas laterales que se articulan por ambos bordes longitudinales, las cuales, al levantarse, encajan tras los rebordes o coronas de los envases insertados, en conjunción con las lengüetas, de modo tal que, vistas desde arriba, las líneas alternas de contacto de las lengüetas y las bandas laterales forman entre sí un ángulo de 90° en toda la extensión.

15

20

Describiremos ejemplos del porta-envases conforme a esta innovación, con ayuda de los planos adjuntos.

25

La fig. 1 muestra la planta de un porta-envases conforme al invento. Las figs. 2 y 3 muestran porta-envases con botellas montadas. La planta representada en la fig. 1 está dividida por las líneas débiles de pliegue 5 en una sección central 1 y dos bandas laterales 2. En la sección central 1 existe un número potestativo de aberturas 3 destinadas a recibir el producto, siendo el diámetro de las mismas igual o mayor que la anchura de la sección central 1. Por otra parte,

30



1

REIVINDICACIONES

5

10

1. Un porta-envases consistente en una sola pieza, sensiblemente rectangular, sin encoladura, cortada con aberturas destinadas a varios envases que presenten rebordes o coronas en torno a su parte superior, caracterizado por el hecho de que en la superficie de las aberturas en las que han de insertarse los envases, posee dos lengüetas por cada abertura más o menos diametralmente opuestas entre sí y unas bandas laterales que se articulan por ambos lados longitudinales, las cuales, al ser levantadas a su posición erecta encajan bajo los rebordes o coronas de la parte superior de los envases insertados, sujetándolos así, en conjunción con las lengüetas, de modo tal que las líneas alternadas de contacto de las lengüetas y bandas laterales formen un ángulo de 90° entre sí, en toda la extensión.

15

2. Un porta-envases según la reivindicación 1, caracterizado por el hecho de que las aberturas para los envases que han de insertarse presentan un diámetro que es igual o mayor que la anchura del porta-envases.

20

3. Se reivindica por último como objeto sobre el que ha de recaer el Modelo de Utilidad que se solicita: "UN PORTA-ENVASES".

Todo conforme queda descrito y reivindicado en la presente Memoria descriptiva, que consta de cuatro páginas mecanografiadas y dibujos adjuntos.

25

Madrid, 4 de enero de 1968.

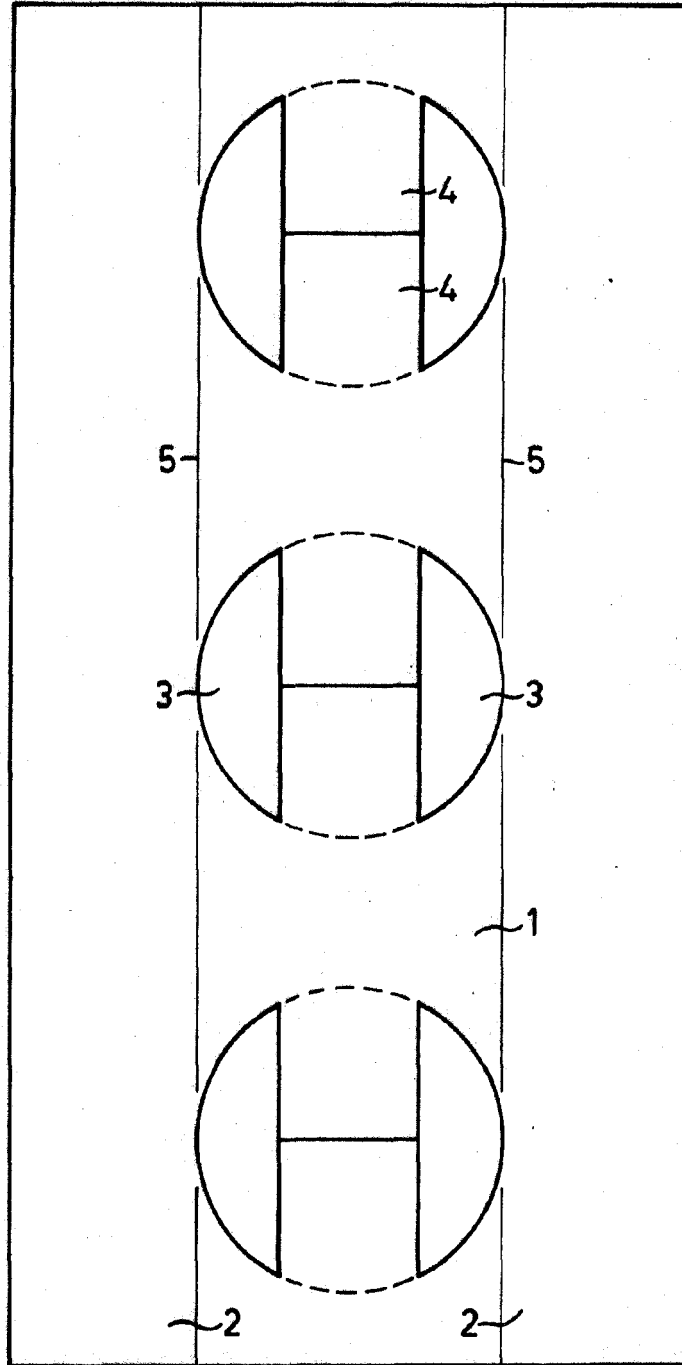
BERNARDO UNGRIA

P.P.

30



FIG. 1



ESCALA VARIABLE
MADRID, 4 DE Enero DE 1968
BERNARDO UNGRIG
P. P.



FIG. 2

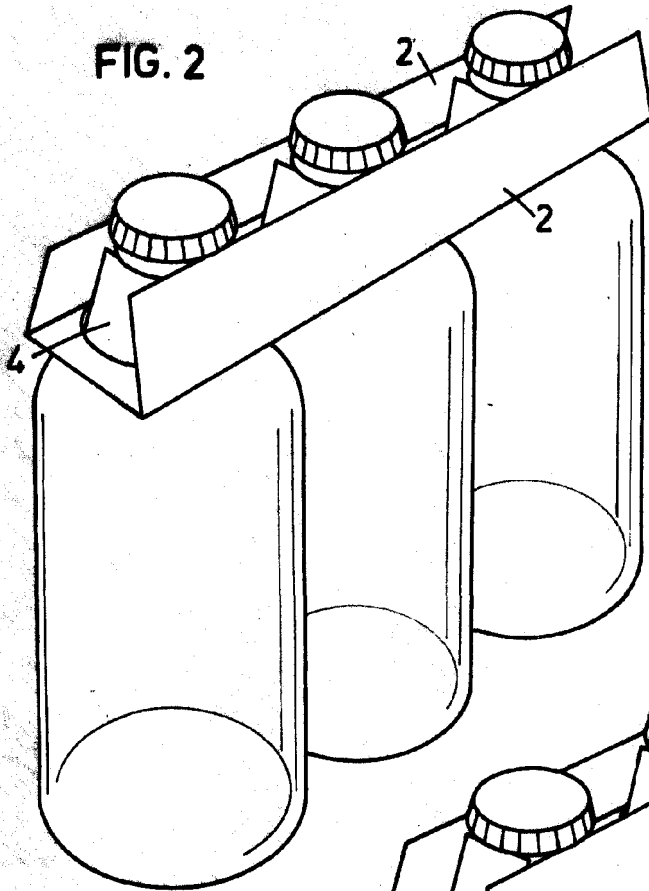
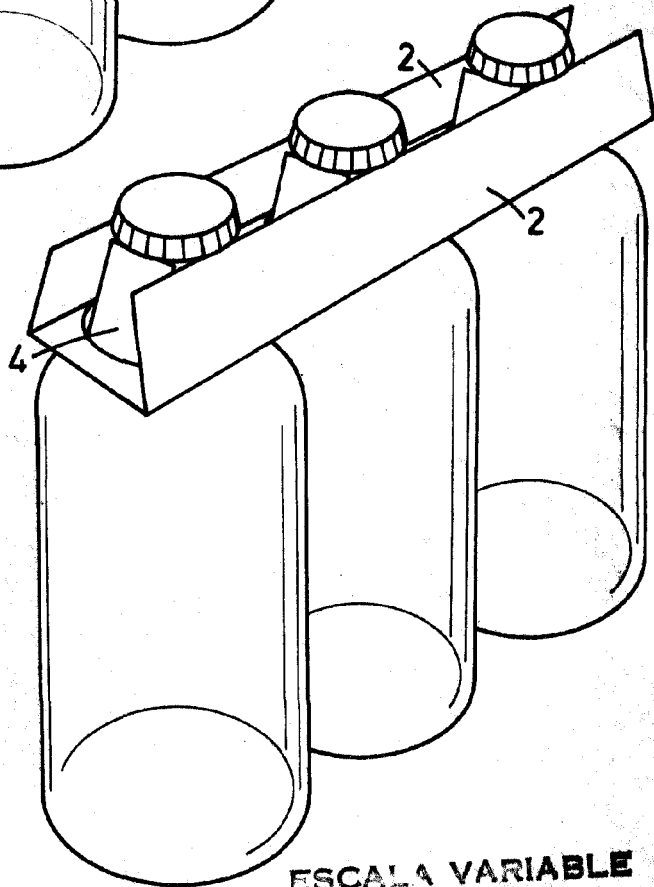


FIG. 3



ESCALA VARIABLE
MADRID, 4 DE Enero DE 1952
BERNARDO URRÍA
P. P.