

35020



- 9 DIC

MODELO DE UTILIDAD

por 20 años

por "UNA PERCHA PERFECCIONADA", a favor de D^a Rufina BENAGES Górriz, de nacionalidad española, domiciliada en BARCELONA, Maestro Pérez Cabrero, 4, 4^a.

=====

MEMORIA DESCRIPTIVA

El presente Modelo de utilidad se refiere a una percha perfeccionada que presenta interesantes características funcionales y constructivas, aportando ventajas sobre las perchas de tipo conocido.

5. La percha objeto del presente Modelo de utilidad está destinada especialmente a la suspensión de prendas por efecto de pinza interna en algunas zonas de la misma, como pueden ser las perneras de un pantalón, mangas de otro tipo de prendas y similares.
10. Esencialmente, la percha objeto del presente Modelo de utilidad se caracteriza por comportar dos elementos que actúan separadamente cada uno de ellos en el interior de una pernera o zona de sujeción de la prenda, cada uno de dichos elementos comprende dos piezas desplazables longitudinalmente
15. una con respecto a la otra por medio de pasadores de conexión y ranuras colisas, manteniéndose en posición extendida gracias



a la acción de un resorte externo en forma de amplio bucle que está conectado a los dos elementos que integran cada una de las piezas de sujeción, utilizándose dichos bucles como parte de los elementos de suspensión de la propia percha.


5. Para su mejor comprensión, se adjunta a título de ejemplo, un dibujo explicativo de una percha realizada de acuerdo con el presente Modelo de utilidad.

La figura 1 es una vista en perspectiva de la percha realizada de acuerdo con el Modelo.

10. La figura 2 es una sección por el plano de corte A-A de la figura 1.

- Tal como se representa en las figuras, la percha objeto del presente Modelo de utilidad comporta de un modo esencial dos elementos extensibles cada uno de los cuales está formado por dos piezas alargadas y de forma sensiblemente laminar -1- y -2- así como -3- y -4-, estando conectadas dichas piezas entre sí, las de cada par, por medio de vástagos tal como se representa en la figura 2, correspondiendo cada uno de ellos, respectivamente -5- y -6-, a uno de los elementos de cada par, quedando fijo en él y deslizando por el interior de la ranura alargada colisa del otro elemento, respectivamente -7- y -8-. Las cabezas de mayor diámetro de dichos vástagos sirven parcialmente para la sujeción axial de los mismos en la parte fija y asimismo para impedir su salida con respecto a la ranura correspondiente.
15. 20. 25.

- Gracias a la disposición dicha, se consigue que cada dos piezas integrantes de un elemento extensible, se puedan adaptar a una mayor o menor longitud, a modo de sujetar una prenda por una abertura o zona de mayor o menor anchura. Dichas piezas poseen ensanchamientos extremos tales como -9- y -10-, figura 1, que permiten una mayor zona de contacto con
- 30.



la prenda, así como pequeños apuntamientos superiores -11- y -12- que permiten una mejor sujeción de la prenda.

Cada par de elementos deslizantes extensibles, comporta un resorte en forma de amplio bucle cóncavo -13- que por sus extremos y después de sendas curvaturas -14- y -15- dirigidas hacia el exterior, se inserta en las piezas integrantes de un elemento extensible, sirviendo a la vez de elemento de suspensión de la percha, conjuntamente con un gancho -16- montado en la parte alta de dichos resortes u otro elemento similar. Para permitir la correcta situación del gancho superior o anillo -16-, los resortes -13- poseen sendas curvaturas circulares -17- en su parte alta, en cuyo interior está alojado un brazo del gancho o anillo -16-.

Se comprende que mediante la constitución dicha, es posible efectuar la sujeción de una gama muy variada de prendas, ajustándose la percha a las dimensiones de las mismas y permitiendo a la vez una realización muy simple y económica de la percha.

Todo cuanto no afecte, altere, cambie o modifique la esencia de la percha descrita, será variable a los efectos del actual Modelo.

N O T A.

Se reivindica como objeto de este registro por Modelo de utilidad:

1.- Una percha perfeccionada, caracterizada por comprender elementos extensibles longitudinalmente, constituidos por sendos pares de piezas aplanadas guiadas una sobre la otra por medio de vástagos pasantes y ranuras colisas de los mismos, recibiendo la acción de extensión mediante un resorte arqueado cuyos extremos quedan conectados a las piezas integrantes de cada elemento extensible, desempeñando además la fun-



oión de suspensión de la percha.

- 2.- Una percha perfeccionada, según la reivindicación anterior, caracterizada porque los resortes arqueados de suspensión y extensión, poseen en los extremos de sus brazos, sendas curvaturas dirigidas hacia el exterior, en las zonas inmediatas a la conexión con el elemento extensible, mientras que en su parte arqueada principal poseen curvaturas circulares para la unión de un extremo de un anillo de suspensión.

5. Sean cuales fueren las circunstancias que concurren en la esencialidad del Modelo de utilidad definido en las anteriores reivindicaciones, cuyo objeto es:

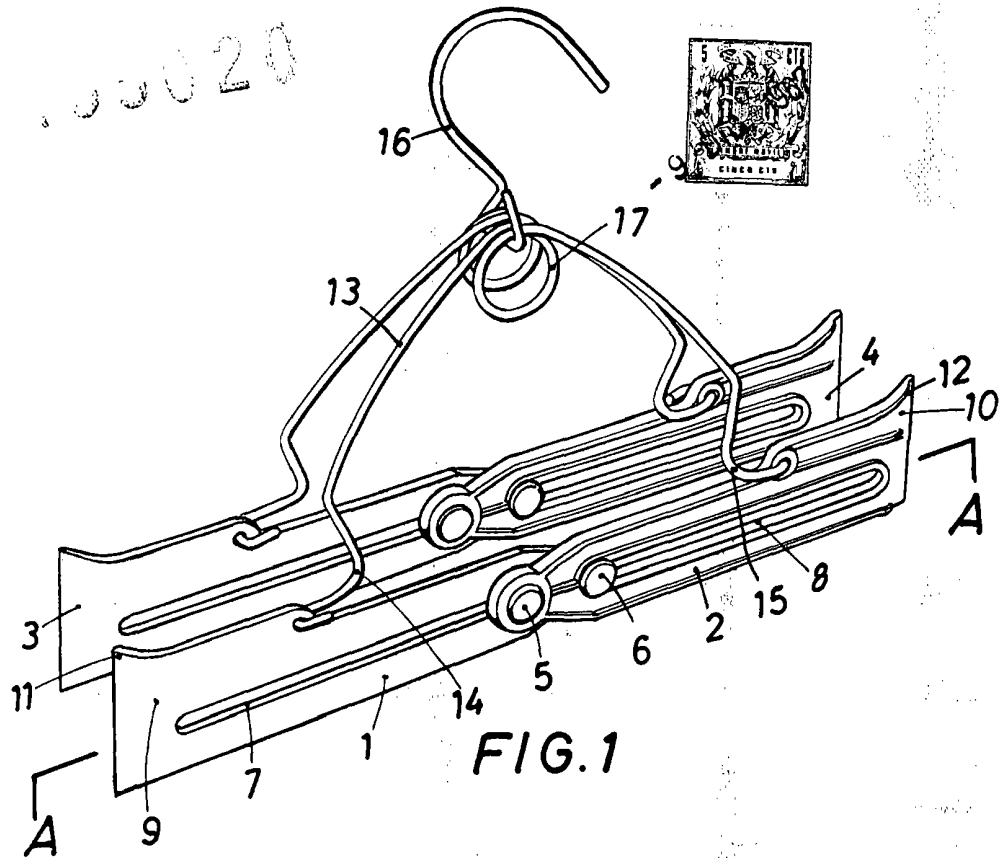
3.- "UNA PERCHA PERFECCIONADA".

Consta la presente memoria de cuatro hojas foliadas, mecanografiadas por una sola cara y de los dibujos adjuntos.

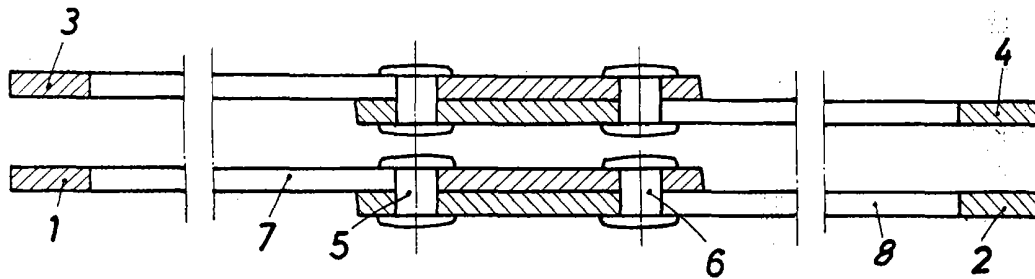
15. Barcelona, - 9 DIC 1967

P.A. de Da Rufina BENAGES Górriz,

Doña RUFINA BENAGES GÓRRIZ HOJA ÚNICA



A-A



BARCELONA
P. A.

9 DIC 1967

ESCALA VARIABLE