

13-3-3

23



MODELO DE UTILIDAD

por 20 años

por "CAJA APILABLE Y TRANSPORTABLE, PARA HERRAMIENTAS Y SIMILARES", a favor de FÁBRICA DE ARTÍCULOS DE MATERIAL AISLANTE, S.A. (FAMA), domiciliada en CORNELLÁ DE LLOBREGAT (Barcelona) Mártires Santa Cruzada, s/nº, de nacionalidad española.

=====

MEMORIA DESCRIPTIVA

El presente Modelo de utilidad se refiere a una caja destinada a contener herramientas del tipo empleado en las casas particulares para pequeños trabajos domésticos, pudiendo servir igualmente para alojar herramientas y útiles de tipo

- 5. profesional. La nueva caja se caracteriza por ser fácilmente transportable, debido a su forma, dimensiones y disposición de elementos de sujeción, y por poder apilarse con otras similares a ella para constituir una columna de cajas ocupando un espacio muy reducido, lo cual tendrá gran importancia en las casas
- 10. en que las disponibilidades de espacio son pequeñas.

La caja que se describirá está compuesta por dos cuerpos independientes, aunque asociados, los cuales permiten realizar una clasificación de las herramientas en dos grupos. Las embocaduras superiores de dichos alojamientos quedan abiertas

- 15. y libres, permitiendo el asentamiento de cajetines provistos eventualmente de compartimientos para la disposición clasificada

134505

- 2 -

23



de elementos de pequeño tamaño.

La nueva caja, así como sus cajetines adicionales, se realizará ventajosamente a base de material plástico, y será susceptible de recibir un acabado y coloración agradables.

5. Para facilitar la explicación, se acompaña a la presente memoria una hoja de dibujos, en los que se ha representado, a título de ejemplo ilustrativo y no limitativo, un caso de realización de una caja apilable y transportable, para herramientas y similares, según los principios de las reivindicaciones.
10. ciones.

En los dibujos:

La figura 1 representa la caja en cuestión, vista en perspectiva y con un cajetín del tipo acoplable a ella, dibujado separado de la misma.

15. La figura 2 corresponde a una sección transversal de la caja, vista en alzado.

La figura 3 muestra dos cajas del tipo descrito en su disposición apilada, conteniendo la caja superior un cajetín incorporado.

20. El objeto del presente Modelo es una caja formada por dos cuerpos -1- y -2-, independientes aunque asociados, quedando acoplados mediante un marco superior único -3-, el cual presenta estructura rectangular y forma una separación en su parte central correspondiente al plano paralelo medio entre los lados mayores, separación que define en su parte inferior un espacio central -5-, de sección trapecial, tal como se ve en la figura 2.

25. Para su sujeción, la caja descrita presenta un asa -6- de forma preferentemente trapecial, de notable solidez a efectos de sustentación y resistencia, unida por sus extremos a las zonas terminales de la separación -4-. El asa -6- tendrá unas di-
- 30.

134505



- 3 -

menciones tales que pueda alojarse en el interior de la cavidad -5- formada por la separación entre los dos cuerpos de la caja, de manera que la superposición de dos ejemplares de la misma corresponde a la ubicación del asa en su alojamiento, quedando 5. el conjunto en la forma que se ve en la figura 3.

En la embocadura de cada una de las aberturas que forman la entrada de los cuerpos -1- y -2-, es decir, sobre el marco -3- y la separación -4-, pueden disponerse apoyadas unas bandejas o cajas auxiliares -7-, de forma y dimensiones adecuadas, tales como la dibujada por separado en la figura 1. Cada una de tales cajas posee un marco o reborde superior -8-, que 10. permitirá su apoyo en el marco -3-, y en su interior presentará ventajosamente unos tabiques -9- de separación, determinantes de compartimientos para la clasificación de piezas de pequeño 15. tamaño, tales como clavos, tornillos, tuercas y otros.

Las características explicadas para la caja harán de la misma un útil auxiliar para la ubicación de herramientas y otros objetos de uso frecuente en el hogar, evitando su dispersión y extravío, así como protegiéndolos contra su deterioro.

20. Todo cuanto no afecte, altere, cambie o modifique la esencia de la caja descrita, será variable a los efectos del actual Modelo.

N O T A.

Se reivindica como objeto de este registro por Modelo 25. de utilidad:

1.-Caja apilable y transportable, para herramientas y similares, caracterizada esencialmente por constar de dos cuerpos idénticos de caja de forma prismática rectangular y alargada, en configuración independiente, pero asociados por sus partes superiores mediante un marco común de forma rectangular y 30. rebordes salientes, quedando separados los dos cuerpos por una

134505

- 4 -

23 NOV 1967



- zona central constitutiva de un espacio medio de sección trapecial, realizándose la sujeción de la caja, en orden a su transporte, mediante un asa resistente de configuración preferentemente trapecial, en disposición superior y central, en
5. coincidencia ideal con un plano longitudinal de simetría de los dos cuerpos que definen la caja, siendo las dimensiones del asa tales que la misma puede ubicarse en el interior del espacio trapecial definido por la separación de los dos cuerpos de una caja idéntica situada por apilado encima de la considerada.
10. 2.-Caja apilable y transportable, para herramientas y similares, según la reivindicación anterior, caracterizada por la disposición amovible, en la embocadura de cada cuerpo constitutivo de la caja, de una caja auxiliar de pequeña profundidad, a modo de bandeja rectangular alargada, provista de un
15. reborde periférico de apoyo y de una pluralidad de tabiques interiores determinantes de compartimientos clasificadores de objetos de pequeño tamaño, quedando apoyada cada una de las cajas auxiliares, mediante su propio reborde, en el marco rectangular formado por la caja principal.
20. Sean cuales fueren las circunstancias que concurren en la esencialidad del Modelo de utilidad definido en las anteriores reivindicaciones, cuyo objeto es:
- 3.-"CAJA APILABLE Y TRANSPORTABLE, PARA HERRAMIENTAS Y SIMILARES".
25. Consta la presente memoria de cinco hojas foliadas, mecanografiadas por una sola cara y de los dibujos unidos a la

134505

- 5 -

23 NOV



misma.

Barcelona, 23 NOV. 1967

P.A. de FÁBRICA DE ARTÍCULOS DE MATERIAL PLÁSTICO,
S.A. (FAMA),

mc.

FÁBRICA DE ARTÍCULOS DE MATERIAL AISLANTE, S.A. (FAMA)

HOJA ÚNICA

134505

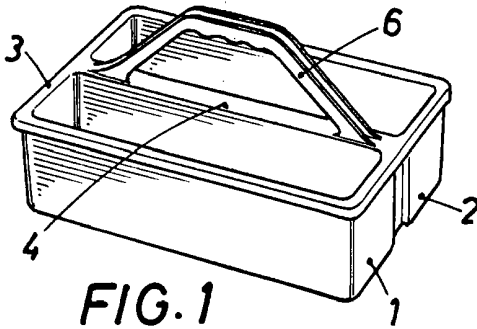
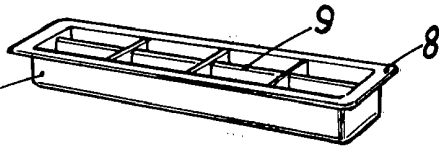


FIG. 1

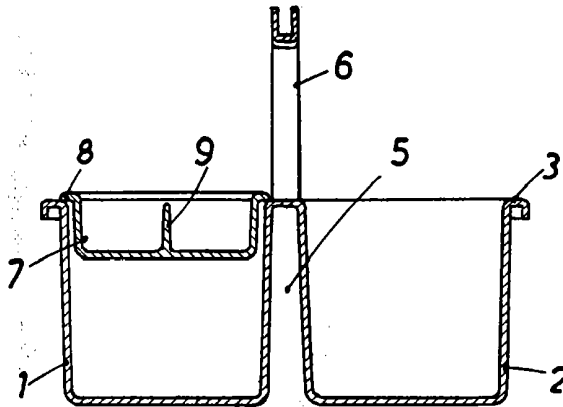


FIG. 2

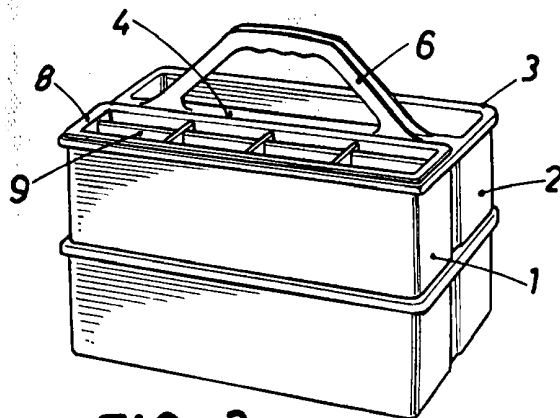


FIG. 3

BARCELONA 23 NOV 1967
P. A.

A handwritten signature or set of initials in dark ink, written over the typed text.

ESCALA VARIABLE