

134406



bricación y venta en España y territorios dependientes.

10 Son numerosas las perchas para pantalones que se
conocen hoy en el mercado, y algunas de ellas son objeto de
privilegios de Propiedad Industrial, en virtud de sus carac
15 terísticas esenciales y diferentes de las demás perchas. En
el presente caso, la percha que nos ocupa, aún cumpliendo
el mismo fin, lo hace con características propias, con una
estructura sencilla que forzosamente ha de repercutir en su
escaso coste y consiguientemente en su bajo precio, y de una
manipulación al alcance de todos, sin requerir especial des
20 treza ni fuerza.

Para facilitar la comprensión de nuestra descrip
ción, hemos creído oportuno acompañar ésta de una lámina de
20 dibujos, cuya aportación muestra un caso práctico de realiza
ción y constituye un ejemplo de su estructura, motivo por el
cual estos dibujos deberán ser ampliamente considerados y sin
limitación alguna.

La figura 1ª del plano nos muestra una vista en al
25 zado y lateral de la percha, siendo las figuras 2ª y 3ª, res
pectivamente, sendas vistas frontales de la percha en sus
posiciones de cerrada y abierta.

Refiriéndonos a las precitadas figuras, vemos que
la percha consta de dos ramas horizontales -1- y -2-, inte
30 gradas cada una de ellas por un alambre doblado sobre sí mis
mo para formar dos cables paralelos y unidos entre sí en su
centro por sendos escudos -3-, y en los extremos, que sufren
un cierto alabeamiento para establecer su pronta unión cuan
do se aproximan, se encuentran las bandas de plástico -4-
35 antideslizantes, con las que se ejercerá una mejor retención
y aprisionamiento de las vueltas de los pantalones.



Ambos escudos ofrecen insertos los extremos -5- de un sólo alambre, que después de pasar por el interior de un anillo -6-, dan origen en sus dos brazos a las vueltas -7-, sobre las que ejercerá el usuario su acción opresora, y tras las cuales se elevarán para conseguir en forma curvada el gancho -8- para el colgado de la percha,

El alambre que constituye el gancho -8- y vueltas de opresión -7-, constituye asimismo un fuerte muelle o fleje, firmemente sujeto por el anillo -6-, pero la liberación de este muelle se verifica bien ensanchando por arriba del anillo (figura 2ª), para oprimir por abajo y cerrado la percha, bien cerrando por arriba del anillo (figura 3ª), y abriendo por abajo, para liberar al pantalón de la presión anteriormente ejercida. Para su manipulación se actúa de la siguiente forma: para cerrar la percha partiendo de la posición de la figura 3ª bastará oprimir con los dedos sobre los escudos -3-, y para abrirla, partiendo de la posición mostrada en la figura 2ª, la presión se ejercerá sobre las vueltas -7-.

Suficientemente descrita la estructura objeto de este Modelo de Utilidad, sólo nos resta manifestar que serán variables las circunstancias de materiales, tamaños y formas, siempre y cuando estas pequeñas variaciones de detalles no lleguen a afectar a su esencialidad que queda recogida en la siguiente

N O T A

Los puntos que se reivindican en el presente Modelo de Utilidad, son:

1ª.- Percha para pantalones, que se caracteriza por disponer de dos ramas horizontales y enfrentadas, con sus ex



70 tremos ligeramente incurvados acercándose mutuamente, y con
unas bandas antideslizantes en los cuatro extremos y enfren
75 tadas las de cada lado, para la mejor aprehensión de los pan
talones, y disponiendo en el centro de estas dos ramas de unos
escudos, en los que se insertan verticalmente los extremos
de un sólo alambre, que después de cruzarse en el interior
de un estrecho anillo situado en un plano horizontal, expe-
rimentan unos doblamientos o vueltas para concluir configu-
rando el gancho para colgar la percha, constituyendo el ex-
presado alambre el muelle o fleje que cuando está suelto por
encima del anillo oprime por la parte inferior cerrando la
percha, lo que se consigue actuando sobre los escudos de las
ramas horizontales, mientras que, partiendo de esta posición
cerrada, si oprimimos sobre las vueltas del alambre, se pro
80 ducirá el encuentro de estas vueltas, abriéndose la parte
inferior y consiguientemente la percha. Y

2ª.- "PERCHA PARA PANTALONES", de conformidad en
un todo en lo esencial y fines industriales a lo descrito
en la precedente Memoria Descriptiva y gráficamente represen
85 tado en las figuras del Plano adjunto, para su mejor comprensión.



Esta Memoria consta de CINCO hojas, mecanografía
das por una sola cara y a doble espacio, en 85 líneas.

Valencia, a 30 de Noviembre 1967

Por autorización del interesado.

Juan López

134406

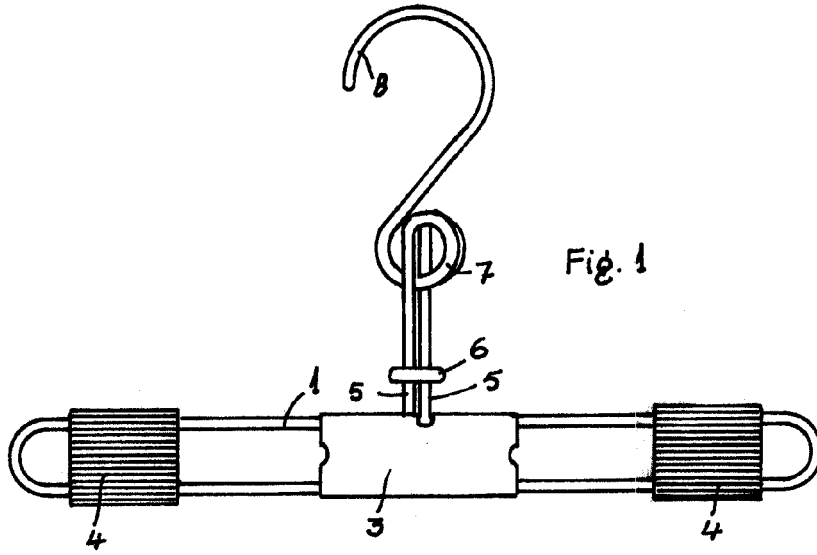


Fig. 1

Fig. 2

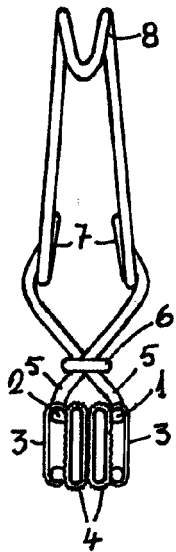
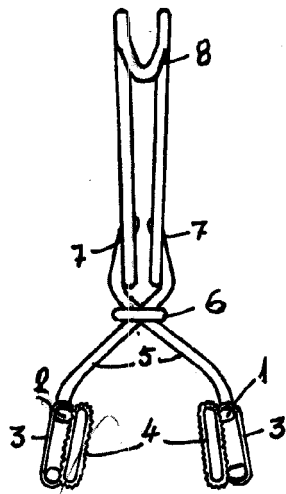


Fig. 3



Escala Variable
Madrid, Noviembre 1967
P.A.

Juan Lopez