

28 N



134290

MODELO DE UTILIDAD

A favor de JUGUETES ELECTROMECA'NICOS, S.A.,
de nacionalidad espa'ñola, domiciliada en Alcoy (Ali-
cante), Calle Balmes, 11, por "CAJA SOPORTE PARA EM-
BARCACIONES DE JUGUETE".

- . -

MEMORIA DESCRIPTIVA

La presente invenci3n se refiere a una caja-
soporte para embarcaciones de juguete, portadora en
su interior de los correspondientes elementos de sus-
tentaci3n, as3 como de medios ornamentales, adecuados
5. al tipo de embarcaci3n a que la caja se destina, for-
mando el conjunto un presentador que protege y da -
realce al art3culo exhibido.

La caja en cuesti3n consta de una base sobre
la que se apoya una peana sustentadora de la embarca-
ci3n por la quilla. La embarcaci3n est3 protegida me-
10.

- 2 - 134290

28 NOV



diante una tapa de material transparente, una de cuyas caras es portadora interiormente de una lámina decorada según los motivos que más se avengan con el tipo de embarcación escogida.

5. Para mejor comprensión de la presente memoria descriptiva se acompañan unos dibujos en los que, esquemáticamente y tan sólo a título de ejemplo, se representa un caso práctico de realización de una caja según las características de la invención.

10. En dichos dibujos la figura 1 es una vista en perspectiva de la caja; la figura 2, es una vista en sección transversal de la caja conteniendo la embarcación; y, finalmente, la figura 3, es una vista repetición de la anterior, pero en despiece, donde se observa la separación de los diversos elementos que forman la caja-soporte.

15. Como puede observarse en los dibujos, la caja está formada por una base -1-, que por su contorno interior presenta un reborde -2-, mientras que su parte superior está rebajada toda ella por un encaсте -3-, en la que se encaja una peana -4-, que en su parte superior presente una concavidad -5-, destinada a cobijar y sustentat a la embarcación -6- por la quilla -7-, de cuyo perfil es aquella concavidad complementaria.

20. La superficie superior -8- de la peana -4- está configurada de tal manera que imita la superficie del mar y el oleaje producido por la quilla de la embarcación al surcarlo.

134290

- 3 -



- Situadas sobre las partes longitudinales correspondientes al reborde -2- que presenta la base -1- de la caja, se hallan unas aletas -9-, encargadas de sujetar y mantener sobre la base por simple presión, una
5. tapa -10- de material trasparente, la cual descansa por su parte inferior sobre el reborde -2-, y lateralmente, por su parte interior sobre el contorno externo de la peana -4-. Las aletas -9-, al sujetar por su parte exterior la tapa por simple fricción, hacen de todo
10. el conjunto un cuerpo solidario, apto para ser embalado o bien para ser expuesto en escaparates o vitrinas con fines de exhibición.

- Para realizar este propósito la tapa transparente -10- presenta superpuesta a su cara lateral posterior -11-, y por la cara interna de ésta, una lámina decorada -12- con motivos marinos acordes con la embarcación que contenga la caja.
- 15.

- Por lo que a las embarcaciones se refiere, se señala la conveniencia de que el casco sea siempre de idéntica configuración, siendo en cambio intercambiable la cubierta, que presentará diversos aspectos, como de buque pesquero, bélicos, de cabotaje, recreo, etc. Todo ello con la finalidad de que el hueco previsto en la peana para cobijar la quilla de la embarcación, sea
20. invariable. Con ello se evita el tener que disponer de tantas peanas como embarcaciones se hayan concebido en el muestrario.
- 25.

En cuanto a las aletas -9-, es evidente que pue-

134290

- 4 -



den quedar distribuidas por todo el contorno de la base -1- e incluso presentar rebordes o uñas internas que acentúan su efecto retentor con relación a la tapa -10-.

5. Serán independientes del objeto del presente modelo de utilidad los materiales, formas y dimensiones de los diversos elementos que componen el conjunto de la caja, y en general, todo cuanto no altere, cambie o modifique la esencialidad de la invención.

- . -

N O T A

10. Se reivindica como objeto del presente modelo de utilidad:

1. Caja soporte para embarcaciones de juguete, que se caracteriza por constar de una base sustentadora de una peana cuya parte superior está configurada imitando

15. do la superficie del mar, a la par que presenta una concavidad donde se asienta el casco de una embarcación, estando cubierto el conjunto de peana y embarcación mediante una tapa de material transparente, una de cuyas caras laterales, por su parte interior, lleva adherida una lámina en la que figuran motivos adecuados al tipo de dicha embarcación.

20. 2. Caja-soporte para embarcaciones de juguete, según la reivindicación 1, que se caracteriza por presentar la tapa sujeta a presión sobre la base mediante

134290

- 5 -



solapas laterales dispuestas en la segunda, con lo -
que la base, peana y tapa forman un conjunto solidario
pero amovible a efectos de poder extraer la embarca-
ción, cuyo casco se adapta invariablemente a la con-
cavidad de la peana, aún cuando varien la cubierta -
5. y demás accesorios según los diferentes tipos de em-
barcaciones.

3. Caja-soporte para embarcaciones de jugue-
te.

Consta la presente memoria descriptiva de cin-
co hojas, foliadas, numeradas y escritas a máquina por
una sola cara.

Madrid, a 28 de Noviembre de 1967.

JUGUETES ELECTROMECÁNICOS, S.A.

p. a.

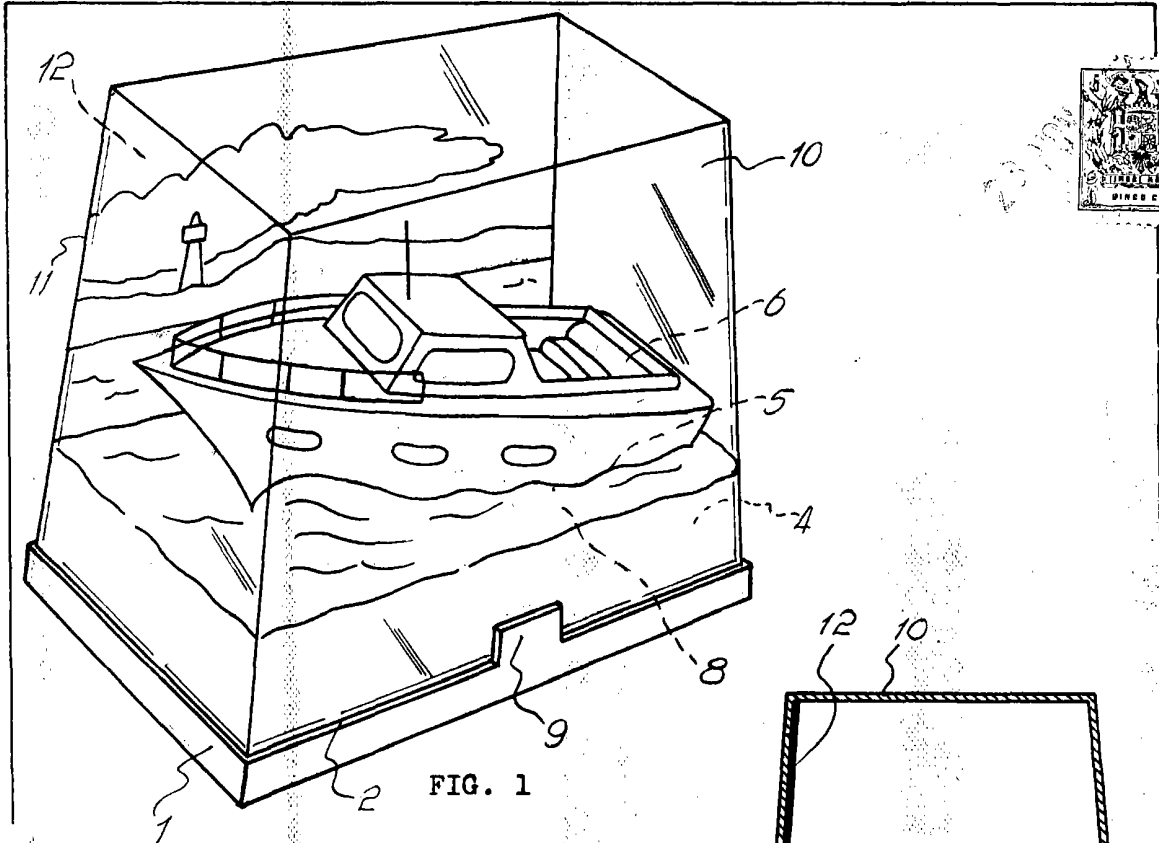


FIG. 1

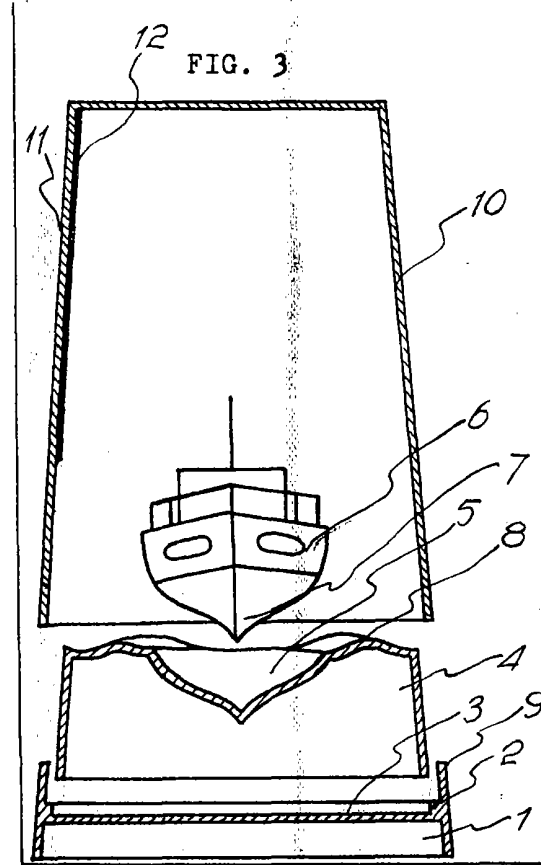


FIG. 3

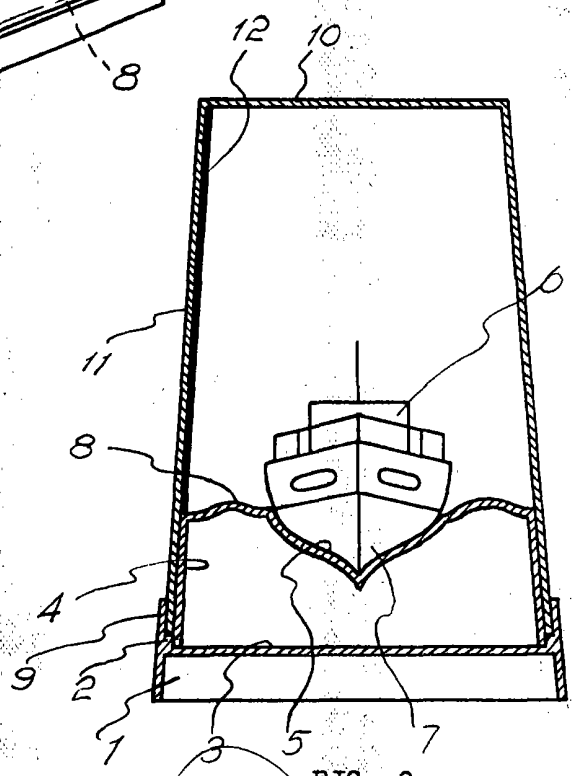


FIG. 2

Madrid, 28 noviembre 1967
JUGUETES ELECTROMECANICOS, S.A.
p.a.

