



2  
132797



15 cartón fino, cartoncillo o cartulina para la confección de  
la carpetilla del estuche y de las bobinas y cuerpo porta-  
dor de las agujas y alfileres, de manera que el costo es  
excepcionalmente bajo, por lo que el conjunto se presta ex-  
traordinariamente para campañas propagandísticas, dada la  
funcionalidad del objeto y la facilidad que el material pre-  
senta para la ornamentación con las inscripciones o leyen-  
20 das que lo identifican con la razón emisora.

La presentación del modelo es sumamente simple, ya  
que la carpetilla que determina el estuche se abre fácilmen-  
te por la simple tracción de la tapa, dejando al descubierto  
el contenido, como queda indicado de unas bobinas elementa-  
25 les de material laminar, preferentemente cartulina, al igual  
que otra lámina del mismo material, que plegada centralmente  
presenta en la línea de inflexión perforaciones para el paso  
del cuerpo de agujas y alfileres de cabecilla y, en su su-  
perficie frontal, unas incisiones para recepción de alfile-  
30 res imperdibles, con retención de los anteriores mediante  
reunión de las bobinas elementales mediante pegado a una lá-  
mina de papel resistente y posterior engrapado de esta, así  
como del cuerpo porta-agujas, sobre la solapa plegada infe-  
rior del estuche, que asimismo sujeta la tapa en los momen-  
35 tos en que no se usa o simplemente se lleva en un bolsillo.

Para la mejor comprensión de cuanto antecede, se  
acompaña una hoja de dibujos en los que se representa esque-  
máticamente el modelo, que a continuación y con referencia a  
los mismos dibujos, se describe detalladamente.

40 En dichos dibujos:

La figura 1ª, es una vista del estuche-costurero  
en posición de semi-apertura, mostrando los elementos aloja-  
dos.

La figura 2ª, muestra el cuerpo alojado, formado

13279729



45 por bobinas y porta-agujas.

La figura 3ª, representa el desarrollo de la lámina de formación del cuerpo de estuche.

La figura 4ª, corresponde al desarrollo del cuerpo porta-agujas.

50 La figura 5ª, finalmente, muestra una de las bobinas porta-hilos.

Según queda representado, la lámina de formación del cuerpo del estuche, de forma rectangular, presenta unas líneas marcadas de plegado que definen una base de contratapa (1) y su tapa (2) correspondiente, con separación a través de un estrecho lomo (3) de aproximadamente el mismo ancho que otro lomo inferior (4) del que se prolonga la doble pestaña (5) replegada en la zona (6) que recibirá por grapado a los cuerpos a proteger, constituidos por la lámina (7) plegada sobre sí misma en cuyo frente se practican unas hendiduras (8) para recepción y soporte de los alfileres imperdibles (9) y en cuya línea de plegado existen unas pequeñas perforaciones (10) para recepción de agujas de costura (11) y alfileres de cabecilla (12), así como el conjunto de bobinas elementales (13), laminares, provistas de una garganta en las que se presenta el hilo (14), cuyas bobinas elementales se agrupan por pegado sobre una pequeña tira de papel (15) que, al igual que el cuerpo porta-agujas (7) se grapa en (16) a la solapa (6).

70 Descrita suficientemente la naturaleza y objeto del modelo, así como la manera en que el mismo puede ser llevado a la práctica, se hace constar que en su realización podrán ser variables las formas, materiales y dimensiones, así como cualquier otro detalle accesorio o secundario, siempre que ello no altere, cambie o modifique la esencialidad propuesta.

75



Los términos en que queda redactada esta Memoria, son ciertos y fiel reflejo del objeto descrito, debiéndose tomar con carácter amplio y nunca en forma limitativa.

N O T A :

80 EL MODELO DE UTILIDAD que se solicita, deberá recaer, precisamente, sobre las particularidades características de las siguientes reivindicaciones:

85 1ª.- Estuche-costurero de bolsillo, del tipo que comprende una carpetilla de estuche en material laminar, preferentemente cartón suave, cartoncillo o cartulina, cuya tapa se retiene por una pestaña vuelta de la contra-tapa conformada en la misma lámina, con diferenciación a través de lomos y cuya superficie es susceptible de presentar signos y leyendas de identificación comercial, caracterizado porque en la pestaña inferior se presentan adecuadamente unidos mediante grapado una pluralidad de pequeñas bobinas laminares elementales para hilos diferenciados y un cuerpo portaguja y alfileres.

95 2ª.- Estuche-costurero de bolsillo, según la reivindicación anterior, caracterizado porque las diferentes bobinas elementales presentan en su parte inferior un regruesamiento por el que quedan unidos a una pequeña tira de solidificación mutua en función de soporte para el engrapado del conjunto.

100 3ª.- Estuche-costurero de bolsillo, según reivindicaciones anteriores, caracterizado porque el cuerpo portaguja se constituye en una lámina de material semejante al



propio del estuche, cuya lámina se presenta plegada sobre sí misma a lo largo de un eje transversal de simetría, disponiendo precisamente en la línea de plegado de unas pequeñas perforaciones a través de las que pasa el cuerpo de las propias agujas y alfileres de cabecilla, cuyos cuerpos y puntas protege la doble lámina a la vez que mantiene exteriormente a las cabezas.

110 4ª.- Estuche-costurero de bolsillo, según reivindicaciones precedentes, caracterizado porque la cara exterior del cuerpo porta-agujas presenta unas series de hendiduras longitudinales agrupadas en pares y cada uno de los cuales constituye un soporte para alojamiento retenido del correspondiente alfiler imperdible.

5ª.- "ESTUCHE-COSTURERO DE BOLSILLO".

Todo según queda expuesto en la presente Memoria, que consta de cinco hojas foliadas y mecanografiadas por una sola cara, y una hoja de dibujos que se acompaña.

MADRID, 29 SEP. 1967

P. A.  
*Modesto Polo*  
P. P.

102191

FIG. 1ª

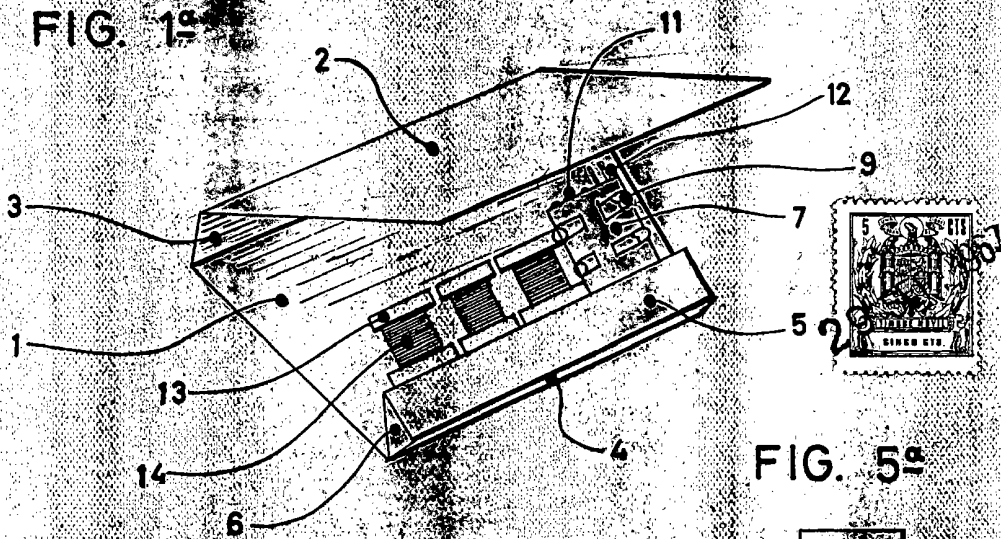


FIG. 2ª

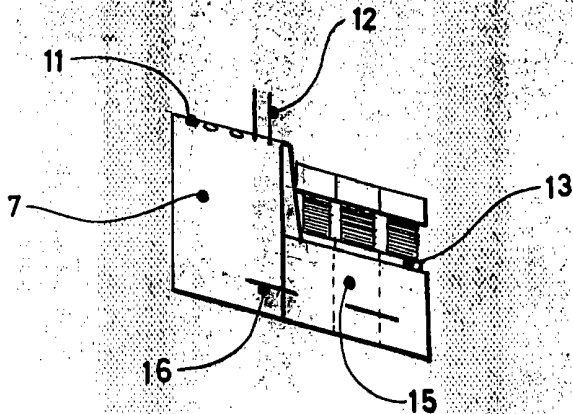


FIG. 5ª

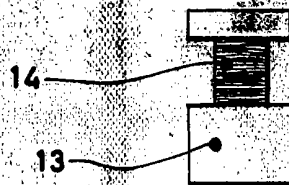


FIG. 4ª

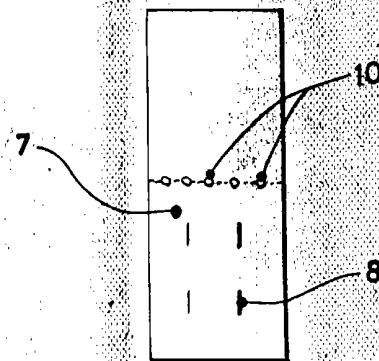
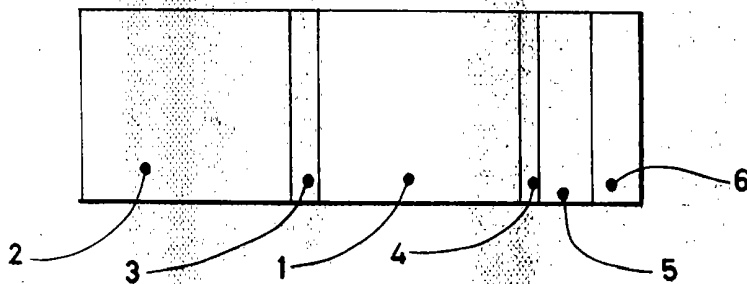


FIG. 3ª



ESCALA VARIABLE

Madrid 29 SEP. 1967

M. J. Tallada Juan  
P. P.

*Tallada Juan*