

132729



MEMORIA DESCRIPTIVA

Que se acompaña a la solicitud de un Modelo de Utilidad por 20 años en España, a favor de la r.s. DESIDERIO CHORRO, S.L., residente en IBI (Alicante), Av. Salvador, s/n, por: "COLGADOR
5 MÚLTIPLE CON CORREDERA PARA PERCHAS DE ROPA Y AFINES".-

=====

El presente modelo de utilidad se refiere como su enunciado indica a un colgador múltiple con corredera para perchas de ropa y afines, siendo dicha corredera telescópica.

El colgador que se preconiza en el modelo de utilidad que
10 vamos a tratar está constituido por un tubo aplanado y abierto longitudinalmente por su cara inferior, cuyas paredes laterales adoptan una forma de mediacaña hueca, rematado por sus extremos con dos ángulos provistos de orificios en sus caras superiores y verticales -para el paso de los tornillos que lo han de fijar
15 a la superficie de montaje- complementando el dispositivo otro tubo en forma de "U" cuyas paredes laterales están hendidas hacia su interior, de forma tal, que entre ellas y las del tubo central



ó de montaje discurren dos pletinas provistas de pequeñas ruedas que constituyen é integran el tren de rodaje y deslizamiento telescópico.

El dispositivo es complementado porque el ya mencionado
5 tubo en forma de "U" lleva en su extremo interior un eje transversal que en la cavidad ó carril de ambos tubos aloja unas ruedecillas de goma que actúan como amortiguadores laterales a efectos de evitar el cabeceo del tubo portador de los ganchos cuando el mismo es sacado al exterior, llevando el mismo eje una polea
10 cuya garganta monta en un tetón que presenta el tubo primero en su extremo interior constituyendo así ambos un cierre de seguridad, presentando el tubo deslizante por su cara interior una pluralidad de ganchos para colgar las perchas de la ropa, y finalmente y por su extremo exterior una pieza vertical con los
15 extremos curvados suavemente hacia dentro destinada al manejo del dispositivo.

Dicho colgador está principalmente indicado para ser montado en armarios móviles y/o empotrados, cuando el mismo sea destinado como colgador para perchas de ropa, y en cualquier otro
20 lugar cuando lo sea para paños de cocina, etc. Haciendo resaltar por último que la característica esencial del mismo, es que el tubo portador de los ganchos puede ser sacado fácilmente al exterior y una vez efectuado el colgado de perchas ó afines volverlo a ocultar en su alojamiento mediante un pequeño impulso.

25 Para la mejor comprensión de la presente memoria descriptiva se acompaña a la misma una lámina de dibujos en la cual se han representado:

Figura 1 - Muestra una vista en perspectiva del dispositivo, en la cual se aprecian: Con -1- tubo-carril, -2- tubo deslizante en forma de "U" y paredes hendidas hacia su interior, -3-

30

132729



tirador para el manejo del mismo, -4- y -5- ángulos para su montaje, y -6- ganchos montados en la cara interior del tubo deslizante (2).

5 Figura 2 - Representa una vista en planta por la parte inferior del dispositivo, en la cual se ven: Con -1- tubo-carril, -2- tubo deslizante en forma de "U", -3- tirador para el manejo del mismo, -4- y -5- ángulo para su montaje, -6- y -6- ganchos, -7- y -7- pletinas portadoras de las ruedecillas -8- y -8-, -
10 que integran el sistema telescópico-, -9- y -9- ruedecillas de goma que impiden el cabeceo del tubo deslizante (2), -10- polea cuya garganta monta en el tetón -11- y que constituyen el cierre de seguridad evitando con ello que el tubo deslizante (2) pueda salir al exterior locamente cuando la puerta del armario fuera abierta para otros fines.

15 Figura 3 - Es una vista de frente del dispositivo, en la cual se aprecian: Con -1- paredes en forma de mediacaña hueca, -2- paredes del tubo deslizante en forma de "U", -5- ángulos de montaje, -9- y -9- amortiguadores de goma, 10- ppolea de cierre, y -11- tetón donde monta la garganta de la polea anterior cons-
20 tituyendo así el cierre de seguridad.

 Descrito suficientemente el objeto del presente modelo de utilidad, solo queda por hacer constar que las modificaciones de detalle que en el mismo puedan introducirse, siempre y cuando no llegasen a alterar la esencialidad que se va a reivindicar en la
25 siguiente nota y por consiguiente a constituir una nueva realización sobre el mismo tema, habrán de ser comprendidas y protegidas por el presente registro.

= = = = =

102729



= N O T A =

El presente modelo de utilidad comprende las siguientes reivindicaciones:

5 1 - Colgador múltiple con corredera para perchas de ropa y afines, caracterizado esencialmente porque el mismo está constituido por un tubo aplanado y abierto longitudinalmente por su cara inferior, cuyas paredes laterales adoptan una forma de mediacaña hueca, rematado por sus extremos con dos ángulos provistos de orificios en sus caras superiores y verticales -para el
10 paso de los tornillos que lo han de fijar a la superficie de montaje-, complementando el dispositivo otro tubo en forma de "U" cuyas paredes laterales están hendidas hacia su interior, de forma tal, que entre ellas y las del tubo central ó de montaje discurren dos pletinas provistas de pequeñas ruedecillas que constituyen ó integran el tren de rodaje y deslizamiento telescópico.
15

20 2 - Colgador múltiple con corredera para perchas de ropa y afines, según lo reivindicado en el punto anterior, caracterizado esencialmente porque el ya mencionado tubo en forma de "U", lleva en su extremo interior un eje transversal que en la cavidad o carril de ambos tubos aloja unas ruedecillas de goma que actúan como amortiguadores laterales, llevando el mismo eje una polea cuya garganta monta en un tetón que presenta el tubo primero en su extremo interior constituyendo ambos un cierre de seguridad, presentando el tubo deslizante por su cara interior una
25 pluralidad de ganchos para colgar las perchas, y finalmente y por su extremo exterior un tirador destinado al manejo del dispositivo.

3 - Colgador múltiple con corredera para perchas de ropa y afines.

132129



1967

Según se describe y reivindica en la presente memoria y se ilustra en los dibujos que a la misma se acompañan.

Consta la presente memoria de cuatro hojas escritas a máquina por una sola de sus caras y lámina doble de dibujos.-

Madrid, a 25 SEP. 1967

132729

FIG. 1


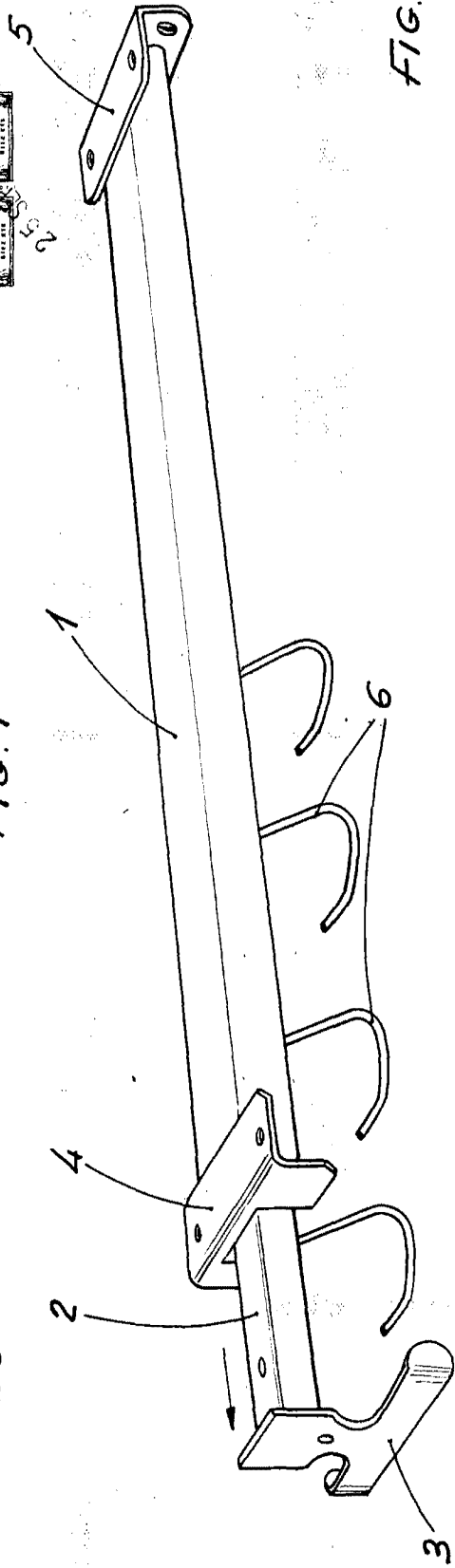


FIG. 2

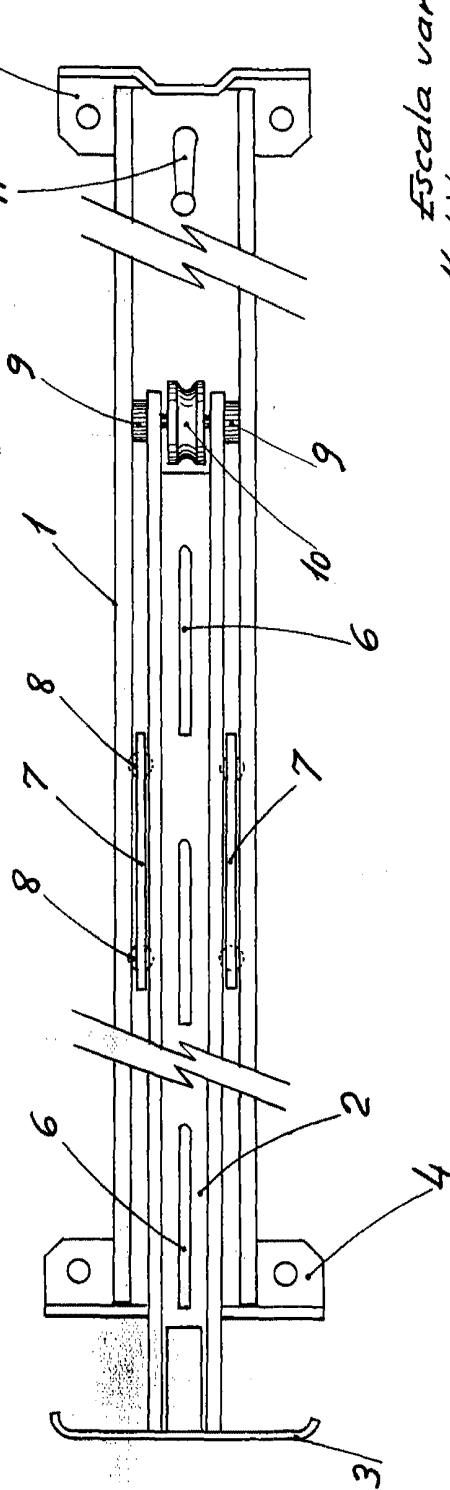
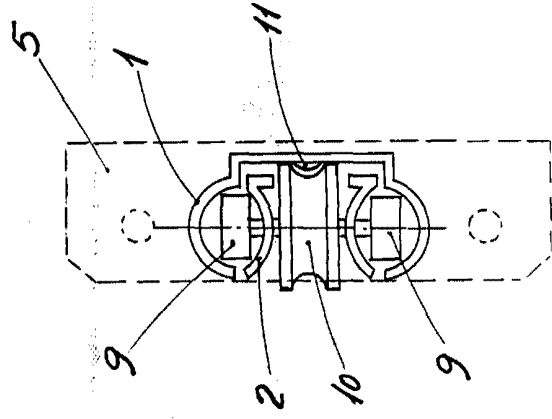


FIG. 3



Escala variable

Madrid: 27. 12. 1967