



132563



- 2 -

delas,, unidas entre si cada una de dichas hileras, en la sucesión de arandelas que lo constituye y posteriormente unidas las tres o mas hileras entre si para formar un triangulo, un cuadrado o cualquier otra figura poligonal.

5

Para que la idea general anteriormente expuesta, pueda ser más facilmente comprendida, en la descripción que sigue, vamos a referirnos a la lámina de dibujo que se acompaña, la cual nos muestra un caso de realización práctica, naturalmente que tratándose de un ejemplo aclaratorio el dibujo en cuestión deberá interpretarse con amplio criterio y sin carácter limitativo alguno.

10

En dicho dibujo, se representa en la fig. 1, una vista lateral enalzada de un soporte cuadrangular en la fig. 2, una vista en planta del mismo y en la fig. 3 una vista en planta de un soporte triangular.

15

Cada una de las hileras que constituyen el soporte, está formada por una sucesión de arandelas -1-, unidas entre si por puntos de soldadura -2-, u otro medio conocido de unión. Sobre dicha hilera de arandelas -1- se unen otras dos hileras -3-, en el caso de formar un soporte triangular uniéndose las respectivas arandelas por los puntos de soldadura -4-.

20

En el caso del ejemplo del dibujo en la fig. 1, se unen a la hilera de arandelas -1-, dos hileras -5- en posición perpendicular y posteriormente otra hilera -6- perpendicular a las dos anteriores o sea en posición paralela a la hilera de arandelas -1-, efectuándose la unión entre las cuatro hileras por los puntos de soldadura -7- y obteniendo de tal forma, el soporte con la configuración

25

132563



- 3 -

poligonal deseada, susceptible de aplicar a mesas, sillas  
lamparas y otros objetos analogos y similares.

5  
Descrita suficientemente la naturaleza y ca-  
racteristicas de este nuevo soporte perfeccionado para  
mesas, sillas y similares, se ha de hacer constar la po-  
sibilidad de que sean variables los materiales, formas y  
dimensiones así como también podrán introducirse varia-  
ciones secundarias que no alteraran la esencialidad de su  
objeto que se pone de manifiesto en la siguiente

10  
N O T A

Los puntos nuevos no conocidos ni practicados  
en España, sobre los cuales se desea recaigan las rei-  
vindicações del presente Modelo de Utilidad, son:

15  
1.- Soporte perfeccionado para mesas, sillas  
y similares, caracterizado esencialmente por estar cons-  
tituido por tres o mas hileras de arandelas unidas entre  
si, mediante puntos de soldadura o medio similar y porque  
cada una de las citadas hileras, esta unida a su vez con  
las otras hileras contiguas, tambien mediante puntos de  
20 soldadura, formando el soporte de sección triangular, cua-  
drangular u otra sección poligonal determinada.

25  
2.- " SOPORTE PERFECCIONADO PARA MESAS SILLAS  
Y SIMILARES ", de conformidad en un todo en lo esencial y  
fines industriales a lo descrito en la precedente memoria  
descriptiva y graficamente representada en los adjuntos  
planos para su mejor comprensión.

Esta memoria consta de CUATRO hojas escritas

132563

- 4 -



o mecanografiadas por una sola cara a doble espacio

Madrid, 19 SEP. 1967.

Por autorizacion del interesado.

JOSE LOPEZ  
P.P.

132563



967

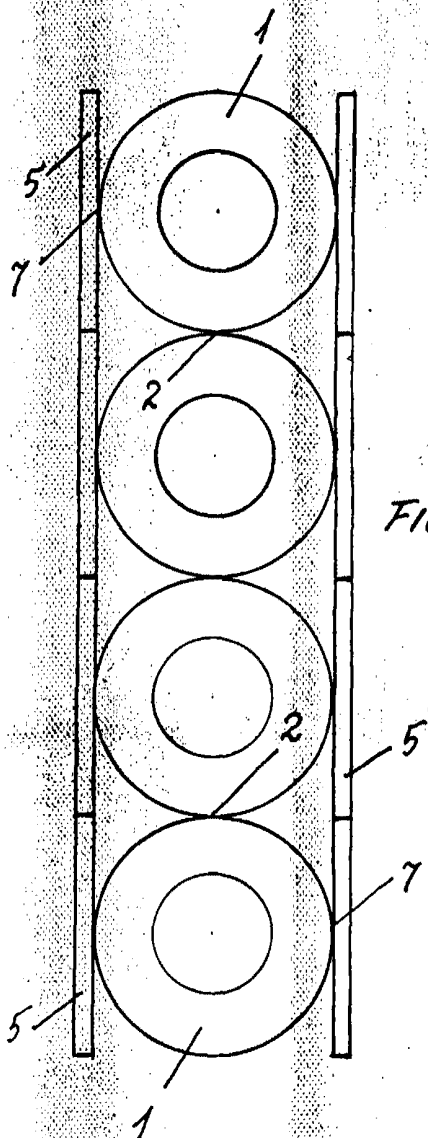


FIG. 1

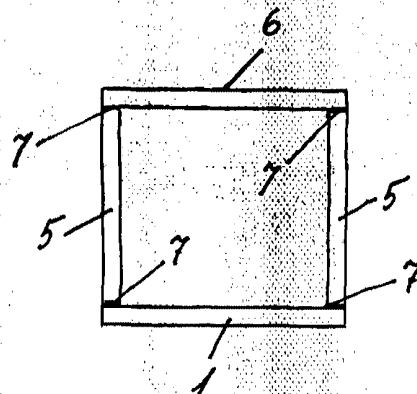


FIG. 2

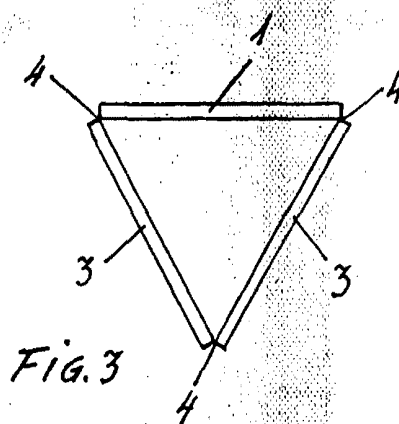


FIG. 3

*Escola variable*

MADRID 19 SEP. 1967

JOSE LOPEZ

P.P.