



clusiva de fabricación y venta del mismo, como consecuencia de su registro actual de Modelo de Utilidad.

5 Hasta el momento, las figuras decorativas - -
existentes en los utensilios fabricados en plástico, se -
configuraban en un mismo molde, es decir que utensilio y -
figura eran fabricados con una misma matriz, lo cual supo-
10 ne un gasto considerable, así como una restricción en el -
tipo de figuras elegido, toda vez que muchos no son facti-
bles, por su estructura, de ser fabricados en moldes, de -
manera que se restringe el campo de vistosidad, además de
quedar dichas figuras incorporadas permanentemente en el uten-
silio.

15 El dispositivo objeto del presente Modelo de
Utilidad, supera los inconvenientes antes referidos, pue-
sto que la figura decorativa del utensilio, en este caso --
los reductores de inodoros, es fabricada independientemen-
te y unida mediante un sencillo acople, con lo cual el re-
ductor puede ser empleado con la figura incorporada o des-
20 provisto de ella, según lo requiera la edad del niño, pu-
diéndose también expender dichos utensilios higiénicos con
varios juegos de figuras, que darían al conjunto una varie-
dad continua, no lograda hasta el momento.

25 Se caracteriza esencialmente el dispositivo -
que nos ocupa, porque en la zona delantera del reductor de
inodoros y en la curva originada por su perfil, se practi-
ca una escotadura cuadrangular, cuya parte inferior es sen-
siblemente más amplia, estrechándose posteriormente en una
garganta que se dirige hacia el promontorio delantero del
reductor. La figura decorativa dispone a su vez en su par-
30 te inferior de un saliente en forma de cola de milano, el
cual se introduce por la parte inferior más amplia de la -
escotadura del reductor, para quedar encajado en la garga-
nta o estrechamiento de dicha escotadura, con lo cual que-
da perfecta y solidariamente montada la figura.

35 Para que se logre comprender con mayor clarid-
dad las características expuestas en los puntos anterio- -
res, acompañamos una lámina de dibujos en la que se repre-
senta un ejemplo práctico de realización de uno de estos -



dispositivos de sujeción de figuras decorativas en reductores de inodoros, debiendo hacer constar primeramente -- que, dada la condición aclaratoria de dicha lámina, su interpretación habrá de ser lo más amplia posible y sin limitación alguna.

Los mencionados dibujos representan en sus figuras como a continuación se relaciona:

Figura 1.- Vista lateral en alzado de un reductor de inodoros al que se le ha montado la figura -- decorativa.

Figura 2.- Vista en planta por la parte -- superior de un reductor desprovisto de la figura decorativa, para que podamos apreciar la escotadura delantera practicada en el mismo.

Figura 3.- Vista en sección convencional -- de la parte inferior de la figura decorativa, para que -- observemos el saliente en forma de cola de milano existente en su fondo.

Figura 4.- Nueva vista de la zona inferior de la figura, esta vez ofreciéndonos al frente el perfil en cola de milano del saliente de su fondo.

Figura 5.- Sección por A-B de la figura 2, con el fin de que se aprecie la exacta ubicación de la escotadura delantera del reductor, sobre la zona curvada delantera del mismo.

Las distintas partes y elementos componentes de las figuras arriba referenciadas las señalaremos, para su mejor y más fácil localización en los dibujos, con las siguientes acotaciones numéricas.

Con -1- designamos el reductor de inodoros, siendo -2- la escotadura cuadrangular delantera del mismo y -3- la zona inferior más amplia de dicha escotadura, -- mientras que con -4- se acota la cabeza o figura decorativa a incorporar, la cual en su fondo o base -5- presenta el saliente -6- en cola de milano, que realiza la -- unión de la figura al reductor penetrando dicho saliente por la zona más amplia -3- de la escotadura -2- en la e -- cual queda encajado.

132438

- 4 -



5 Una vez descritas todas y cada una de las -
características esenciales del dispositivo de sujeción, -
objeto de este Modelo de Utilidad, solo nos resta indicar
la posibilidad de que se fabrique en variedad de materia-
les tamaños y formas, siendo susceptible de acusar todas
aquellas variaciones de detalle que la práctica aconse-
je, tales como el tipo de figura y la zona en que se co-
loque, todo ello siempre y cuando no altere la esenciali-
dad de su objeto, puesta de relieve en la siguiente

10

NOTA

Los puntos no conocidos ni practicados en -
España, que se presentan para la exclusiva reivindicación
en el actual Modelo de Utilidad, son:

15 1.- Dispositivo de sujeción de figuras de-
corativas en reductores de inodoros, esencialmente carac-
terizado porque en la zona delantera del reductor y en el
tramo arqueado que esta presenta, se practica una escota-
dura cuadrangular cuya zona inferior es sensiblemente más
amplia, estrechándose dicha escotadura en forma de gargan-
ta que se prolonga hasta la base del promontorio delante-
ro del reductor, estando la figura decorativa provista a
20 su vez de un saliente en forma de cola de milano ubicado
en su fondo y destinado a introducirse por la zona más --
amplia de la escotadura del reductor, para quedar encaja-
do en el estrechamiento que esta sufre

25

30 2.- "DISPOSITIVO DE SUJECION DE FIGURAS DE-
CORATIVAS EN REDUCTORES DE INODOROS", de conformidad en -
un todo en lo esencial y fines industriales a lo descrito
en la precedente memoria descriptiva y gráficamente re- -
presentada en los adjuntos planos para su mejor compren-
sión.

132438

- 5 -



Esta memoria consta de CINCO HOJAS escritas
o mecanografiadas por una sola cara a doble espacio.

Valencia, 1 SEP. 1961

Por autorización de la interesada.

Fig. 1

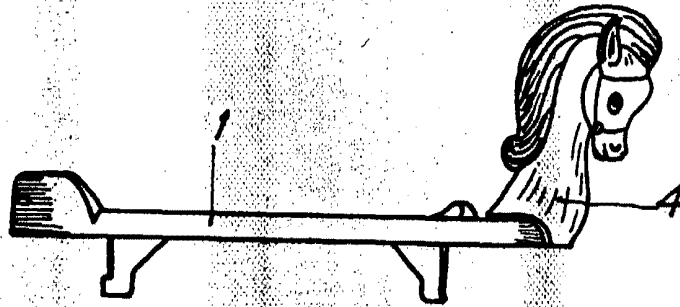


Fig. 2

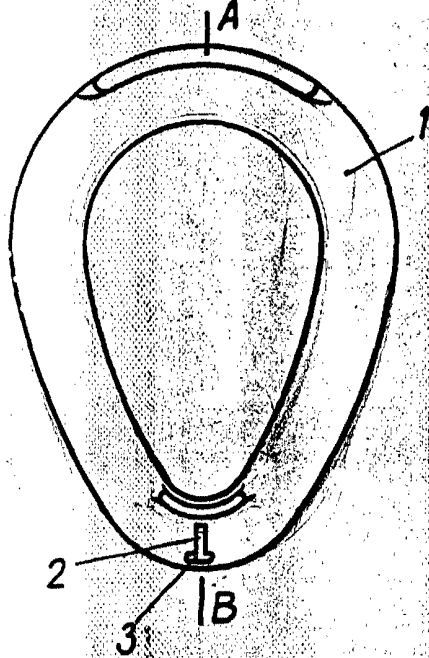


Fig. 3

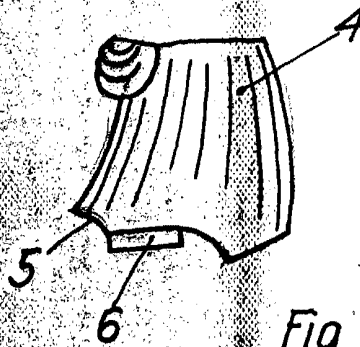


Fig. 4

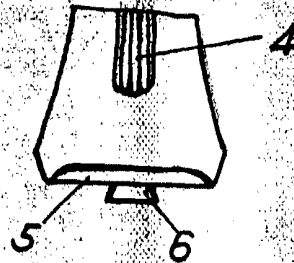
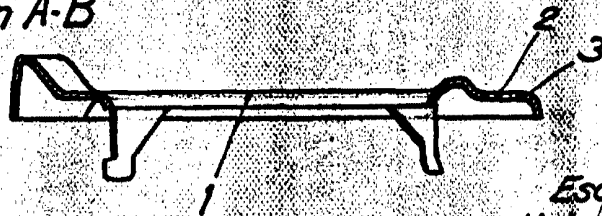


Fig. 5

Sección A-B



Escala Variable
Valencia
P.A.

