

132344

M O D E L O D E U T I L I D A D

por VEINTE años

en España, a favor de la razón social FLAMAGAS, S.A., entidad española, establecida en Barcelona, Sales y Ferrer, 7, cuyo Modelo tiene por objeto:

"SOPORTE PARA ENCENDEDOR".

M E M O R I A D E S C R I P T I V A

El Modelo se refiere, según indica su enunciado, a un soporte para encendedor que, debido a su especial diseño y organización, puede ser fácilmente adaptado en vehículos automóviles por ejemplo, sobre el tablero de mandos, constituyendo además un objeto decorativo.

5.

Otro objeto más del Modelo es el de constituir un soporte para encendedor, preferentemente para su aplicación en vehículos automóviles, en cuyo soporte se han previsto los medios necesarios para retener eficazmente el encendedor sin que éste se mueva dentro del soporte durante la marcha del vehículo, no obstante lo cual puede extraerse con facilidad y sin esfuerzo.

10.

Un objeto más del Modelo es el de constituir un soporte para encendedores de las características y para los fi

nes comentados, que cuenta en su parte posterior con medios -
adecuados para ser adaptado con facilidad y retenido sobre -
cualquier lugar de los vehículos automóviles, por ejemplo so
bre el plano interior del parabrisas, sobre el tablero de man
do o sobre cualquiera otra superficie que se considere adecua
da, estando constituidos dichos medios de retención, con pre
ferencia pero no exclusivamente, por una ventosa.

Otro objeto más del Modelo, es el de proporcionar -
un soporte para encendedores que se adapta fácilmente a cual
quier superficie adecuada del interior de los vehículos auto
móviles, utilizando para ello, por ejemplo, pero no exclusiv
amente, por lo menos una pastilla magnética adaptada en la par
te posterior de dicho soporte.

Otro objeto más del Modelo es el de disponer en la
parte posterior de dicho soporte una masa de mullido, por ejem
plo, una lámina esponjosa o bien puntos de apoyo elásticos, a
fin de evitar se produzcan ruidos por efecto de la vibración,
durante la marcha del vehículo.

Otro objeto más del Modelo es el de preveer que di
cho soporte cuente con un recipiente de amplia abertura y fá
cil acceso, en el que se introduce el encendedor, el cual pue
de ser retenido dentro del soporte con cualquier medio adecua
do, con preferencia por una pastilla magnética que retiene -
adecuadamente el encendedor impidiendo que rebote o vibre den
tro de su alojamiento.

Otros objetos que se relacionan con los beneficios,
con la economía y las características fundamentales del Mode
lo, se irán poniendo de manifiesto más adelante.

Esta descripción sirve únicamente como base para -
proporcionar una idea del Modelo; sugiere un conjunto prácti

co del mismo, sin embargo, es evidente que el Modelo no queda rigurosamente limitado a los detalles exactos de esta Memoria, la cual debe ser considerada desde un punto de vista ilustrativo y sin ninguna clase de imitaciones.

5. Una idea más completa del objeto que constituye este Modelo de Utilidad, la proporciona la descripción siguiente al hacer referencia a los dibujos que a esta Memoria se acompañan, en los que, de manera un tanto esquemática y exclusivamente por vía de ejemplo, se representan los conjuntos y detalles más característicos de la idea del invento, al hacer referencia a un posible caso de realización práctica.

En los dibujos:

10. La figura 1ª corresponde a una vista en perspectiva del Modelo mostrando un fragmento del tablero sobre el que está adaptado el dispositivo porta-encendedor.

15. La figura 2ª es una vista en elevación con sección del plano vertical del mismo conjunto mostrado en la figura 1ª.

20. En esta figura, se aprecia que el porta-encendedor cuenta, para ser retenido con una ventosa, indicándose también en líneas de trazos, una pastilla magnética que puede utilizarse ventajosamente en sustitución de la ventosa.

25. Comentando estos dibujos, se hace la aclaración de que, mediante el nº -1-, se indica el cuerpo del porta-encendedor, siendo -2- el tablero o superficie sobre el que se adapta dicho soporte y -3- la placa posterior del soporte. El nº -4- indica la amplia embocadura por la que se introduce el encendedor -5-. El nº -6- señala la ventosa dispuesta en la parte posterior del soporte, siendo -7- la pastilla o pastillas magnéticas que pueden utilizarse ventajosamente en sustitución de la ventosa -6-. El nº -10- señala el almohadillado -
- 30.

132344

que puede disponerse en la parte posterior del soporte para evitar ruidos durante la marcha del vehículo producidos por la posible vibración del soporte.

5. Conforme queda indicado, el nº -5- señala el encendedor que al alojarse en el recinto formado en el interior del soporte es retenido mediante el imán -9- dispuesto en el fondo de dicho recinto y precisamente para este efecto el encendedor cuando no sea metálico, puede contar con una plaquita ferrosa -8-.

10. Se comprende fácilmente que el encendedor así dispuesto, queda perfectamente retenido dentro de su soporte, sin correr el riesgo de que pueda salirse por lo que retiene el imán -9-.

15. Descrita convenientemente la naturaleza del Modelo, como asimismo la forma de poderla llevar a la práctica, para convertirlo en una realidad industrializable, se hace constar que en el mismo serán susceptibles de introducirse todas aquellas modificaciones de detalle que las circunstancias y la práctica pudieran aconsejar, siempre y cuando que con las variantes que se introduzcan, no se cambie, altere o modifique la esencialidad del objeto descrito.

20. N O T A
Se declara como de novedad y propiedad para todo el territorio español, el contenido de las siguientes

25. R E I V I N D I C A C I O N E S

30. 1ª.- "Soporte para encendedor", que está constituido por un cuerpo general que comprende una base de aplicación plana comportando en dicha base por su plano posterior medios de retención para ser adaptado sobre una superficie adecuada presentandá en el lado opuesto un recinto comportando un imán

132344

capacitado para retener un encendedor alojado en dicho recinto.

2ª.- "Soporte para encendedor", caracterizado porque los medios de retención del dispositivo según la nota primera, están constituidos por una ventosa.

5.

3ª.- "Soporte para encendedor", caracterizado porque los medios para retener el dispositivo, de acuerdo con la nota 1ª, facultativamente están formados por lo menos por una pastilla magnética.

10.

4ª.- "Soporte para encendedor", caracterizado porque está previsto en su parte posterior de medios elásticos de apoyo.


5ª.- "Soporte para encendedor", caracterizado porque el encendedor cuenta en su plano de contacto con el imán - que lo retiene, con una masa de naturaleza férrica.

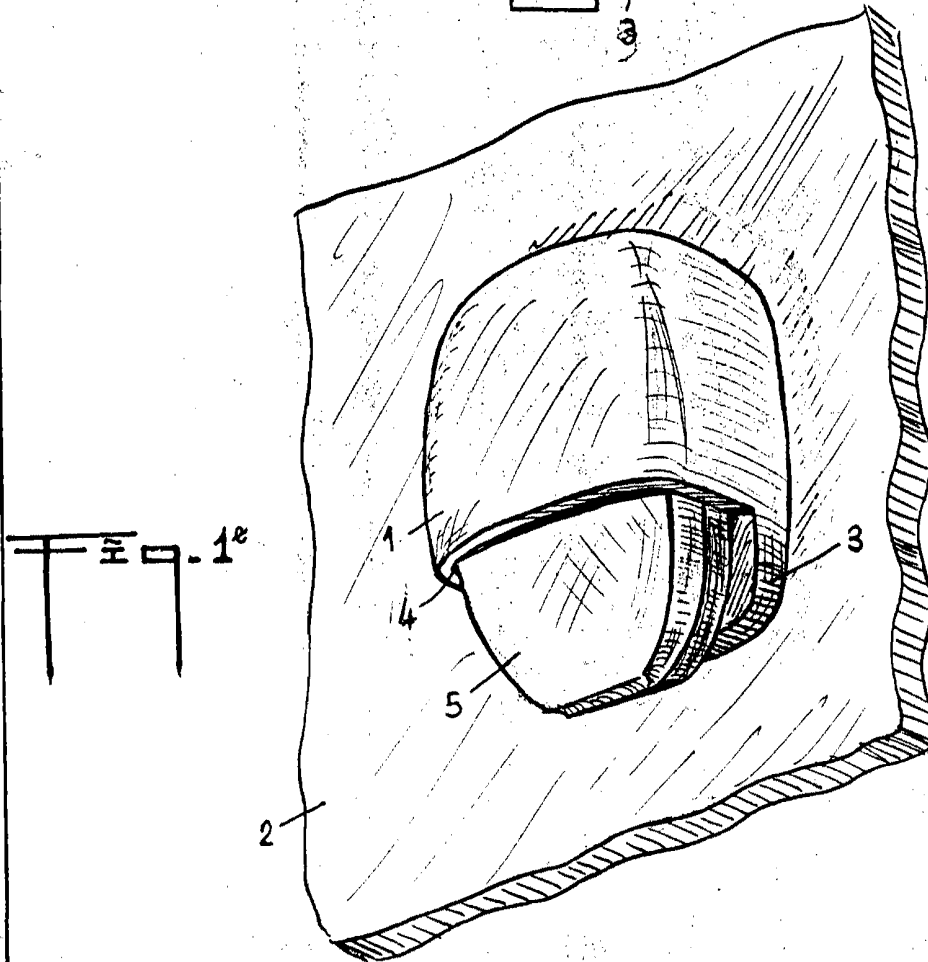
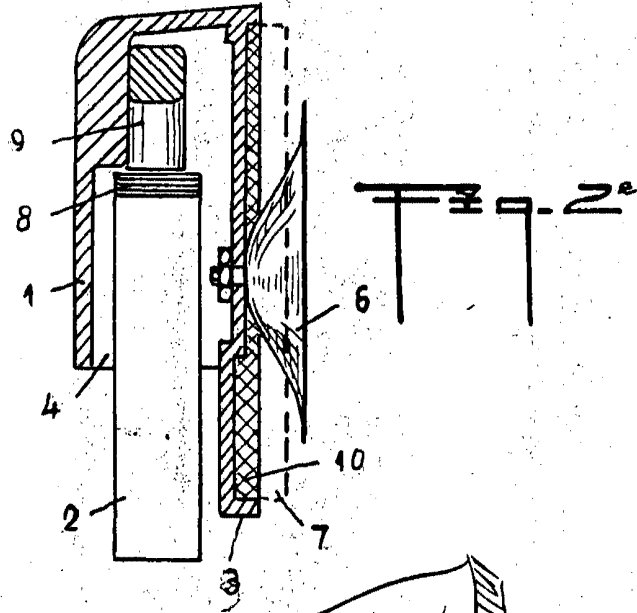
15.

6ª.- "SOPORTE PARA ENCENDEDOR".

Todo ello, conforme se describe y reivindica en la presente Memoria, que consta de CINCO hojas escritas a máquina por una sola de sus caras y dibujos que la ilustran.

Madrid, 7 de Septiembre de 1.967

A large, stylized handwritten signature in black ink, consisting of several overlapping loops and flourishes.



MADRID 7 SEPTIEMBRE 1967

Escala variable