

131881



MEMORIA DESCRIPTIVA

Correspondiente a un

MODELO DE UTILIDAD

por VEINTE años

para todo el territorio español

a favor de:

Don JOSE SOGA FERNANDEZ

de nacionalidad española

residente en:

BILBAO, Colón de Larreátegui núm. 36.-

Por:

"ABRAZADERA DE CUBIERTA".

-----: oOo :-----

131881



- La abrazadera que seguidamente se describe está destinada a cubrir, embelleciendo y protegiendo, ciertas partes delicadas de taburetes o banquetas de tipo giratorio soportadas por columna central, tales como las usuales
- 5.- en barras de cafeterías y similares.
- En los diseños actuales de dichas banquetas existe una zona en que se presenta la transición entre las dos partes de columna enchufadas, que permiten el giro, y el arranque de las prolongaciones que constituyen los
- 10.- posapiés. Dicha zona presenta pues el escalón entre ambas partes de columna y las soldaduras de los extremos del fleje, pletina o pieza similar que constituye el posapiés. El embellecimiento y acabado de dichas soldaduras exigirá operaciones de rectificación, pulido y pintado, operaciones que, de poder ser suprimidas, dejarían de gravar el
- 15.- costo de producción de dichos taburetes o banquetas. La abrazadera que ahora se describe permite cubrir tales partes soldadas, eliminando las citadas operaciones, actuando al propio tiempo de remate y guardapolvo en el
- 20.- escalón ya mencionado de la columna giratoria, todo ello mediante un adecuado diseño, siempre extremadamente sencillo, que hace posible la construcción de dicha abrazadera en una sola pieza en materiales flexibles, especialmente por inyección de plásticos flexibles, materiales cauchoídes, etc.
- 25.-
- Indicadas así las ventajas que la utilización de semejante abrazadera suponen, se pasa a describir un ejemplo, no limitativo, de realización de la misma, así como de su aplicación a una banqueta, todo ello ilustrado sin caracter
- 30.- limitativo alguno, en los dibujos adjuntos, en los



131881

cuales:

La figura 1ª es una vista en planta de por abajo ) tal como se montará en el ejemplo de la figura 3ª) de dicha abrazadera o junta de cubierta.

5.- La figura 2ª es una planta por arriba de la misma abrazadera.

La figura 3ª, muestra la colocación de la abrazadera (esta última parcialmente seccionada) en la parte adecuada de un determinado taburete de columna giratoria

10.- y posapiés soldados en dicha columna.

La abrazadera 1, en una sola pieza de material adecuadamente flexible, presenta una configuración anular cerrada, de organización general cilíndrica, que tiene en su borde inferior un reborde 2, vuelto hacia adentro

15.- y hacia arriba en forma de U para formar un canal interior 4, abierto hacia arriba.

El conjunto 2-4 se interrumpe en las zonas 3 de las que arrancan sendos brazos 5, aproximadamente radiales, que forman entre sí el ángulo apropiado para adaptarse a

20.- los brazos de arranque del posapiés, y que tienen sección transversal en U, de posición invertida con relación a la U 4, por lo cual sus respectivos canales interiores 6 están vueltos hacia abajo.

Con referencia ahora a la figura 3, la columna de

25.- soporte y giro de la banquetas o taburete que se presente consta de la parte superior 7 y de la parte inferior 8; la primera está asociada al taburete propiamente dicho, forma la mayor longitud visible de la columna, y recibe interiormente por abajo la parte 8, asociada a las patas

30.- de taburete, empotrada en el suelo, etc.; la parte 7

131881



resulta giratoria así (en la mayoría de los casos) sobre la 8 De la parte inferior de 7 (esto es de la zona en que aparece el escalón 7-8-) arrancan las ramas radiales del posapiés 9, soldadas, como ya se ha dicho, a la citada parte de 7.

- 5.- Pues bien:  
La abrazadera descrita en relación con las figuras 1 y 2 se introduce por la parte inferior de 7, antes de la unión con 8, para cubrir y embellecer tal parte (escalón 7-8 y arranque de los brazos de 9), de manera que el borde inferior de 7 queda alojado en el canal o garganta 4, mientras que los arranques de los brazos de 9 quedan cubiertos por los brazos 5, alojados en sus gargantas interiores 6. Tal introducción puede efectuarse desde la parte superior de 7, antes de sujetar el taburete propiamente dicho a tal parte de la columna, o desde abajo, antes de soldar la pieza 9, manteniendo la abrazadera en 7, deformada, lejos de la zona de soldadura mientras se realiza, enfria y acaba la misma, haciéndola después descender a su emplazamiento definitivo.
- 10.-
- 15.-
- 20.- Se deduce de lo expresado que no solamente la pieza 1 es de forma extremadamente sencilla, sino que su colocación es asimismo muy fácil, pasando, en su emplazamiento, a cumplir una misión embellecedora (de la que deriva la supresion de operaciones de acabado antes indicadas), protectora (guardapolvo) y de guía y ajuste del tubo inferior que hace de eje de giro en las indicadas banquetas.
- 25.- La forma, materiales y dimensiones, podrán ser variables y en general, cuanto sea accesorio o secundario, siempre que no altere, cambie ó modifique la esencialidad del
- 30.- objeto que se describe.



Los términos en que queda redactada esta Memoria, son ciertos y fiel reflejo del objeto descrito, debiéndose tomar con carácter amplio y nunca en forma limitativa.

N O T A

- 5.- En resumen: EL MODELO DE UTILIDAD, recaerá sobre las particularidades de las siguientes:

R E I V I N D I C A C I O N E S

- 18.- Abrazadera de cubierta, concebida para cubrir la parte de columnas giratorias de banquetas y similares de donde
- 10.- arrancan los brazos de los posapiés, caracterizada por constar de una sola pieza anular circular, de configuración general cilíndrica, de la que arrancan lateralmente sendos brazos radiales, huecos, con sección transversal en U, formando por tanto canales, abiertos ambos hacia la misma
- 15.- base del anillo, hacia el interior del mismo y hacia los extremos distales de los brazos, presentando asimismo el borde de la base hacia la que se abren tales canales un reborde vuelto hacia adentro y hacia arriba, por tanto de sección transversal en U vuelta en sentido contrario a
- 20.- las U de los citados brazos, reborde que se interrumpe en las dos zonas de arranque de los repetidos brazos, siendo dicha pieza de un material resistente pero flexible y adecuadamente deformable para ceder durante la colocación de dicha pieza.
- 25.- 2ª.- ABRAZADERA DE CUBIERTA.
- Todo tal y como queda descrito y reivindicado en la presente memoria que consta de seis hojas escritas a máquina por una sola de sus caras y se ilustra con los dibujos

131887



que a la misma se acompañan.

Madrid 8 de Agosto de 1.967

JOSE SOGA FERNANDEZ

P.A.

El Agente Oficial.

131881

FIG. 1

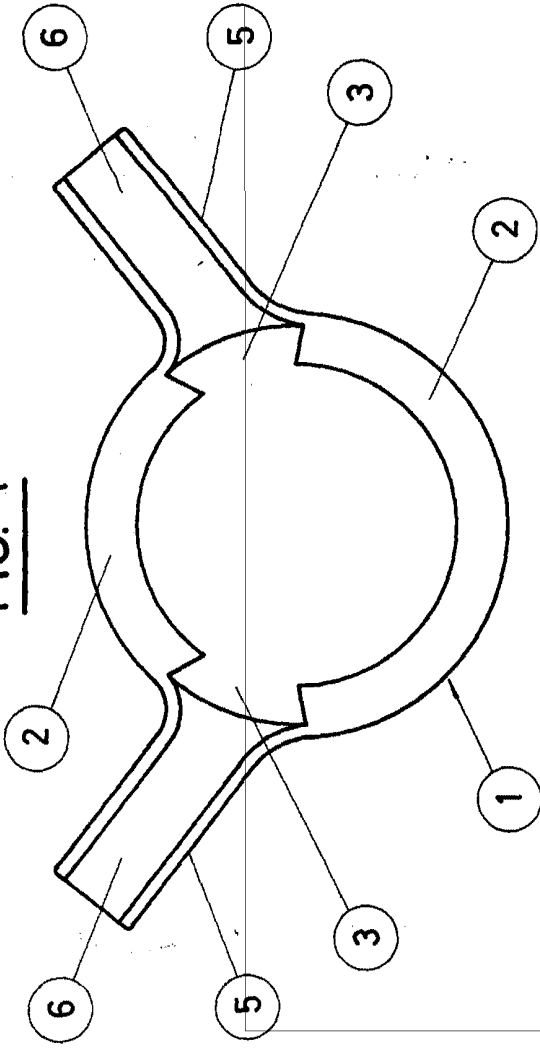


FIG. 2

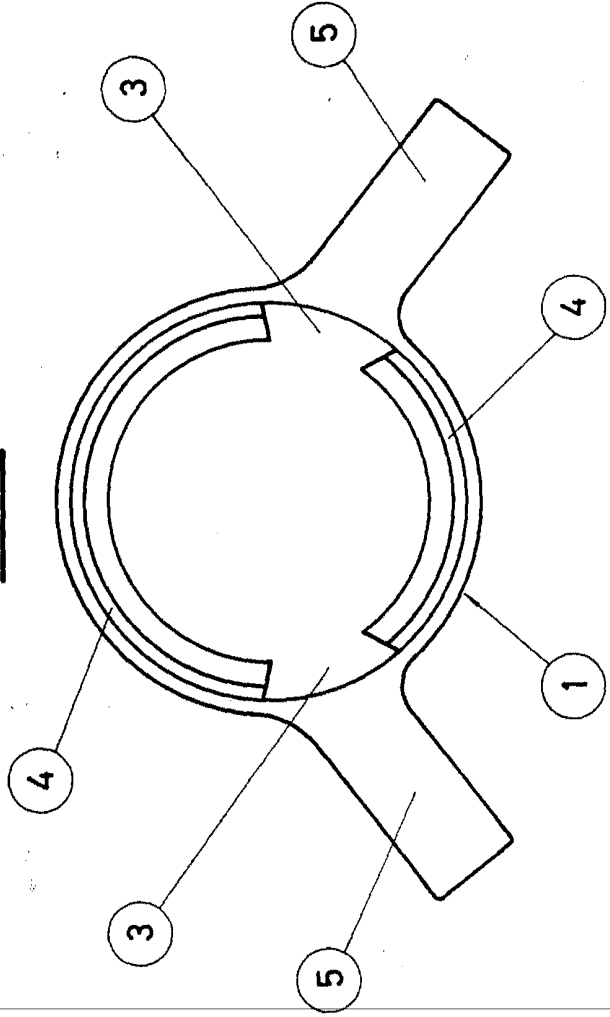
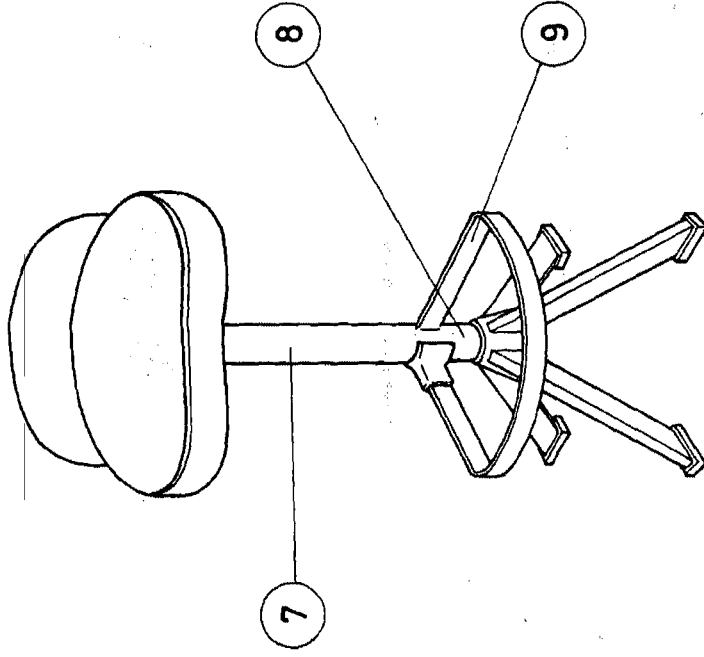


FIG. 3



Madrid, 8 de Agosto de 1967

