



131830

MEMORIA DESCRIPTIVA
para solicitar
PATENTE DE MODELO DE UTILIDAD
e n
E S P A Ñ A
por VEINTE años
por " DISPOSITIVO DE APOYO PARA CAJAS DE LOS
ARMARIOS DE FERMENTACION DE MASA ".

A nombre de:

Don Ernesto PRATCORONA BALART, de nacionalidad
española.

Domiciliado en:

SABADELL (Barcelona) c/ Villarrubias, 122

=====

Se refiere el presente modelo de utilidad a
un dispositivo que sirve al mismo tiempo de refuerzo, acoplado
a los armarios de reposo y fermentación de masa, principalmente
usados en Panaderías.

5

Los actuales armarios obligan a colocar de-

131830



lante de ellos unos caballetes sueltos para apoyar las cajas a la altura conveniente de trabajo.

10 Estos caballetes además del engorro y trabajo que supone el quitarlos y ponerlos en cada sitio de trabajo donde se sitúa el armario, con preferencia delante del horno, impiden además el sacar los cajones que quedan por debajo de ellos, por lo que cada vez que se desea sacar uno de éstos cajones hay que quitar los caballetes, sacar el cajón y volver a poner los caballetes.

15 Con el mecanismo que se registra se eliminan todos éstos inconvenientes y además, se dispone en cada armario de éste mecanismo, por lo que no hay que estar pendiente de caballetes.

20 Consiste en unos brazos en forma de tijera ocultos en diagonal en la sección horizontal del armario y girando uno a cada lado, desde la parte posterior.

25 Cuando están cerrados no sobresalen del armario y cuando están abiertos sale uno por cada lado con una longitud suficiente que permite apoyar con toda seguridad las cajas en los mismos.

Como puede apreciarse no impide la maniobra de los cajones inferiores.

30 Para mayor explicación se acompaña un dibujo en el que la fig. A, representa un armario normal (1) con los caballetes adicionales (2) y (3).

La fig. B, representa el armario (4) con el modelo que se registra y con los brazos (5) y (6) abiertos para el apoyo de cajas.

35 La fig. C, es una sección de la planta del armario con los brazos cerrados.

131830



La fig. D, es una sección de la planta, con los brazos abiertos.

Para sacar los brazos 5 y 6 basta abrirlos por los extremos libres.

40 Puede ser fabricado de diferentes formas y tamaños y sin aplicación abarca tanto a los armarios de madera como metálicos, no repercutiendo en la esencialidad del mecanismo.

45 Puede igualmente como variante, dejar unos tubos en el armario e introducir unas barras en cada lugar de uso del mismo, lo que no altera la esencialidad de la mejora.

-:- N O T A :-:-

Los puntos de invención propia y nueva que se pre-
sean para que sean objeto de esta patente de modelo de uti-
50 lidad, en España, por veinte años son los siguientes:

1º.- Dispositivo de apoyo para cajas de los arma-
rios de fermentación de masa, caracterizado porque consiste
en dos brazos articulados situados en el interior de una
sección horizontal del armario, giratorios sobre ejes ver-
55 ticales en puntos cercanos a sus extremos interiores, de
longitud suficiente para quedar ocultos plegados y para
presentar saliente bastante desplegados.

2º.- Dispositivo de apoyo para cajas de los arma-
rios de fermentación de masa, caracterizado porque los bra-
60 zos, en su despliegue, presentan base sustentatriz sólida
para las cajas.

3º.- Dispositivo de apoyo para cajas de los arma-
rios de fermentación de masa, caracterizado porque está
constituido por brazos, según queda descrito, los cuales,

131830



65 eventualmente, van sueltos e independientes alojándose en
 orificios practicados al efecto en el armario.

4º.- " DISPOSITIVO DE APOYO PARA CAJAS DE LOS
ARMARIOS DE FERMENTACION DE MASA ".

70 Tal y como se ha descrito en la memoria que ante-
 cede y para los fines que se han especificado, representado
 en el dibujo que se acompaña.

 Consta la presente memoria descriptiva de cuatro
 hojas escritas a máquina por una sola cara.

Madrid, 5 de Agosto de 1.967

131830

Escala variable.

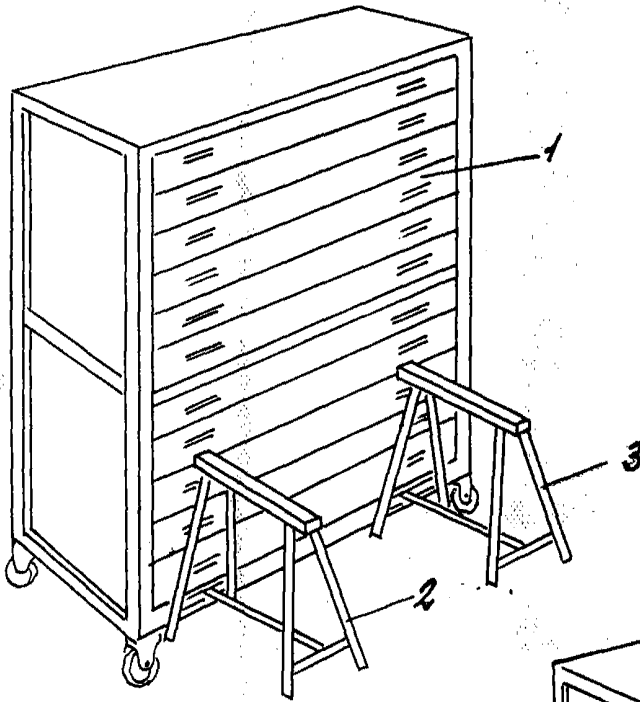


Fig. A

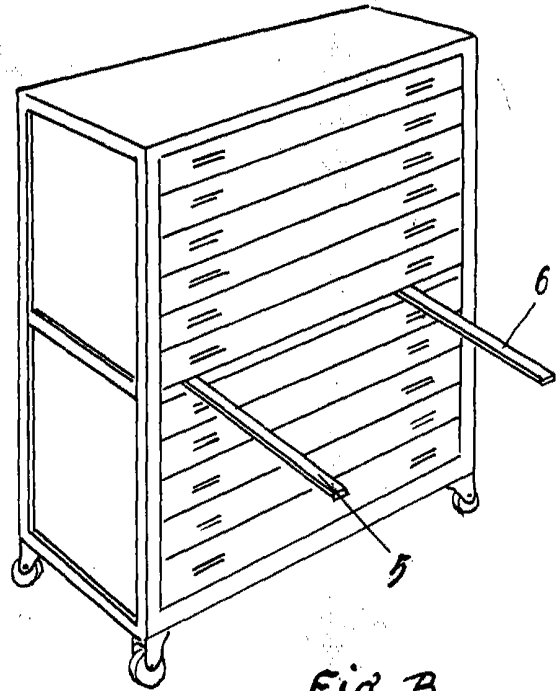


Fig. B

Fig. C

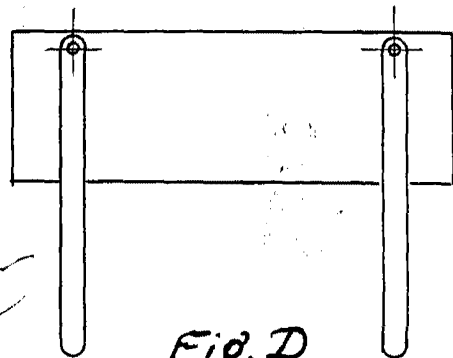



Fig. D

5 ACO 1967

Lavin