

131816



101016

MEMORIA DESCRIPTIVA

que se acompaña a la solicitud de un

MODELO DE UTILIDAD

que se solicita a favor de WMF ESPAÑOLA. S. A. domiciliados en MADRID.- Av. del Mediterraneo, 24.

p o r

" NUEVA VITRINA PARA EXPOSICION DE CUBERTERIA "

.....

5 El presente registro de Modelo de Utilidad, concierne como su enunciado indica a una nueva vitrina para exposición de cuberteria, de acuerdo con la descripción detallada que de la misma se realiza, debiendo interpretarse siempre este concepto en su más amplio sentido y nunca en limitativo.

10 Este resultado industrial mejora notablemente todo cuanto sobre el particular se conoce y utiliza actualmente pues a la vez que actúa como vitrina expositora, esta dotada de unos compartimientos interiores divididos con entrepaños, los cuales sirven para contener existencia de la cuberteria expuesta en la mencionada vitrina.

15 Para la debida comprensión de este objeto, se adjunta a la presente memoria descriptiva, una hoja de planos en la que a título de ejemplo se representan todas y cada una de las partes que lo forman y relación que guardan entre sí.



En la citada hoja de dibujos queda representado:

20

na.

FIGURA PRIMERA.- Muestra una vista frontal de la vitri-

FIGURA SEGUNDA.- Corresponde a una sección longitudinal de la misma.

FIGURA TERCERA.- Ilustra una sección transversal de la citada vitrina.

25

FIGURA CUARTA.- Es un detalle de uno de los compartimientos dispuestos para exposición.

FIGURA QUINTA.- Es un detalle de un compartimiento destinado solo a contener cubiertos en su interior.

30

En estas figuras y con el mismo valor en todas ellas se aprecian las siguientes referencias:

35

1.- Vitrinas expositora en general, la cual está dotada superior e inferiormente, y en toda su anchura de dos espacios huecos, el superior iluminado para lo cual comporta en su interior sendos tubos fluorescentes, y el inferior, que está dotado de un entrepaño central horizontal, así como de dos puertas que dan acceso a su interior. Entre estos dos espacios extremos, se encuentra situada la parte destinada a exposición. Contando la vitrina con unas patas perfiladas de apoyo sobre el suelo.

40

2.- Compartimientos destinados a contener en su interior existencias de las piezas expuestas, las cuales presentan su parte anterior hendida en sentido vertical, formando ángulo siendo los lados formativos de este ángulo el menor fijo, mientras que el mayor -8- está dotado de movimiento a través de un punto de giro -10- de manera que actúa a modo de puerta, contando la misma con un elemento de cierre -11-

45

3.- Compartimientos expositores, que se encuentran distribuidos en la vitrina de forma alterna con los compartimientos -2- los cuales presentan su parte delantera hendida en ser-



4. AGO.

50 tido horizontal formando ángulo, siendo los lados formativos de
este ángulo, el menor fijo compuesto por una lámina de cristal
-5- dispuesta para permitir el paso de la luz que proviene de
los tubos -7- mientras que el mayor -4- es sobre el que se colo-
can los cubiertos en sentido vertical sobre una pletina -6- que
55 les sirve de base cantando el mismo también con movimiento a
través del punto de giro -10- lo que permite el paso al interior
del compartimiento, que al igual que los señalados con la refe-
rencia -2- están dispuestos para recibir existencias de los
cubiertos expuestos en el exterior.

60 4.- Paños inclinado sobre el que se colocan los cu-
biertos a exhibir, a la vez que también sirve como medio de en-
trada al interior de los compartimientos -3- al estar articula-
do en los puntos -10-.

65 5.- Lámina de cristal dispuesta en forma inclinada
en la parte superior de los compartimientos -3- la cual sirve
para dar paso a la luz que proviene de los tubos -7- con el fin
de iluminar los cubiertos expuestos situados sobre el paño -4-.

70 6.- Pletina dispuesta en forma perpendicular sobre
el paño -4- por su parte inferior, la cual sirve de base a los
cubiertos colocados sobre este.

7.- Lámparas fluorescentes situadas en la parte
superior de los compartimientos -3- y que iluminan a los cu-
biertos colocados sobre el paño -4-.

75 8.- Panel vertical que bascula sobre el punto -10-
lo que permite el acceso al interior de los compartimientos -2-.

9.- Entrepaños dispuestos horizontalmente en el in-
terior de los compartimientos -2- y -3- los cuales sirven para
depositar las existencias de los cubiertos en la parte corres-
pondiente a vitrina.

80 10.- Puntos de giro sobre los que basculan los pa-
neles -4- y -8- en su función de puertas de los compartimientos



correspondientes -3- y -2-.

11.- Elementos de anclaje de los paneles -4- y -8- destinados a la apertura, cierre y fijación de los mismos.

85

Descrita suficientemente la naturaleza del Modelo, se hace constar expresamente que cualquier modificación de detalle que se introduzca en el mismo se considerará incluida dentro de esta protección, en tanto que no altere o modifique esencialmente su finalidad característica.

N O T A

"="="="="="

90

Por último, se declaran de novedad y utilidad las siguientes:

R E I V I N D I C A C I O N E S

"="

95

1ª.- Nueva vitrina para exposición de cubertería, caracterizada porque comporta superior e inferiormente sendos compartimientos, el superior aloja en su interior dos lámparas fluorescentes para la iluminación de la parte alta de la vitrina, mientras que el inferior presenta un entrepaño central horizontal que lo divide, el cual será empleado como complemento de los compartimientos centrales.

100

2ª.- Nueva vitrina para exposición de cubertería, según la anterior reivindicación, caracterizada porque comporta unos compartimientos destinados exclusivamente a guardar piezas sobrantes para lo cual comporta interiormente unos entrepaños horizontales, mientras que su parte exterior esta constituida por dos paneles verticales dispuestos en forma perpendicular, siendo el de menor anchura fijo, presentándose el opuesto móvil al bascular sobre un punto de giro, contando el mismo con un elemento de anclaje para el momento que se encuentre en la posición de cerrado.

105



110 3ª.- Nueva vitrina para exposición de cubertería, según las
anteriores reivindicaciones caracterizada esencialmente porque
comporta unos compartimientos dispuestos en forma alterna con los
de la anterior reivindicación, los cuales comportan asimismo
unos entrepaños horizontales y presentando exteriormente en su
parte superior una lámina transparente en posición inclinada ha-
115 cia el interior, la cual facilita el paso de la luz que proviene
de una lámpara fluorescente interior, y que coincide sobre un pa-
nel inferior dispuesto en posición inclinada contraria a la de la
lámina transparente, el cual comporta los cubiertos a exhibir,
contando para lo cual con una lámina inferior que sirve de base
120 a los mismos, estando el citado panel dotado de movimiento en
virtud de un punto de giro, lo que permite el acceso al interior
del compartimiento correspondiente, contando con el medio adecua-
do de anclaje para cuando este situado en la posición de cerrado.

4ª.- NUEVA VITRINA PARA EXPOSICION DE CUBERTERIA.

Todo ello tal y como se describe en el cuerpo de la presente memoria y se reivindica en su nota.

Esta memoria consta de cinco hojas foliadas y mecanografiada por una sola de sus caras y a dos espacios.

Madrid, 4 de agosto de 1.967

FOR AUTORIZACION DEL SOLICITANTE.

José Luis Rodríguez Pomatta
E. P.

FIG. 1

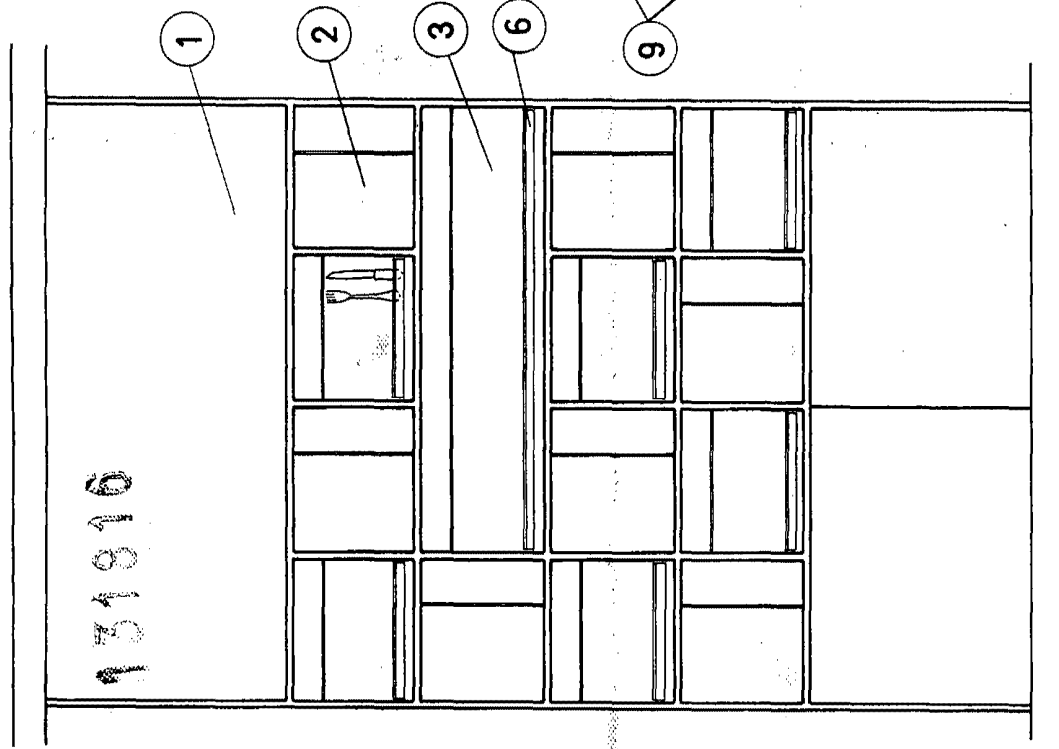


FIG. 2

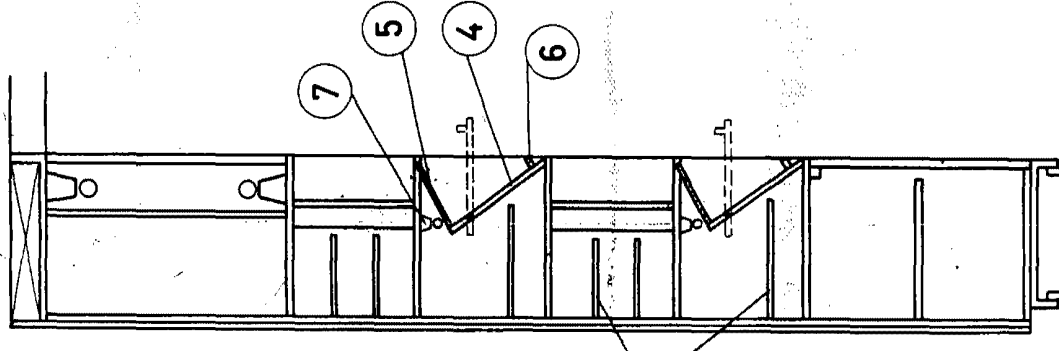


FIG. 4

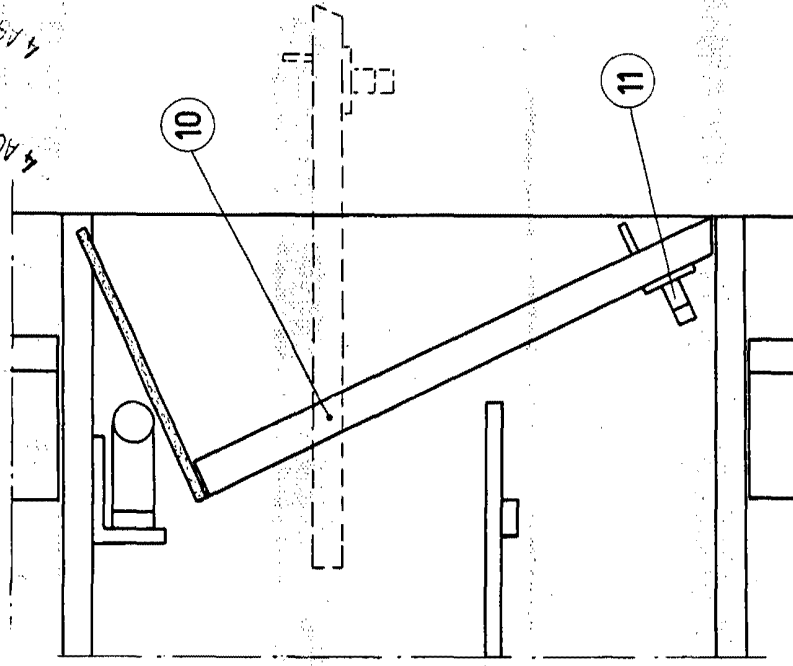


FIG. 5

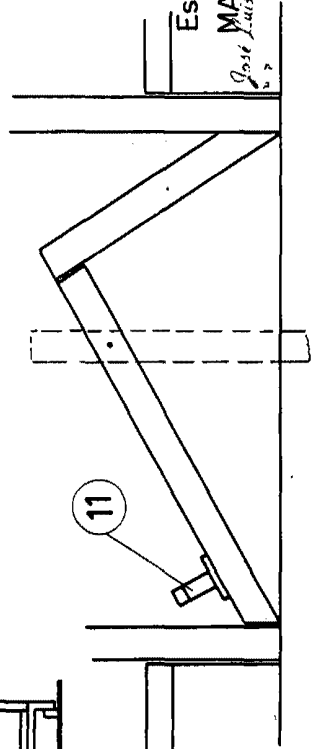
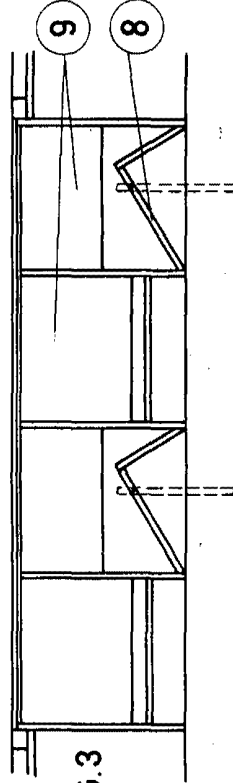


FIG. 3



Escala variable
 MADRID: AGO. 1967
 José Luis Rodríguez Domínguez

