

131676



1967

M O D E L O  
D E  
U T I L I D A D

por "PORTAESQUIES PERFECCIONADO", a favor de la razón social italiana FAPA, S.A.S., domiciliada en BEINASCO (Torino) Italia.

= . =

MEMORIA DESCRIPTIVA

El presente modelo de utilidad se refiere a un portaesquies perfeccionado.

5. La invención se refiere a un portaesquies, del tipo que comprende una barra de soporte general provista de extremos alargables telescopicamente, aptos para abarcar la anchura del tejadillo del vehículo, y dotados dichos extremos de medios de fijación del conjunto en el canalillo de desagüe.

En la zona central de la barra se han ensartado



a distancias convenientes, unos bloques de goma o material similar, de forma sensiblemente en U, presentando la base de dichas piezas un paso longitudinal de sección apropiada para su ensartado ajustado en la barra.

5. En el paso antedicho existe una pletina con sus extremos vueltos y sobresalientes a través del paso, uno de los cuales comporta un apéndice flexible con anilla en su extremo libre, mientras que el otro extremo de la pletina forma un gancho de retenida de la citada anilla.

10. Según lo descrito, el esquí se dispone de canto en el interior de la pieza en U, cuyas ramas se cierran mediante el apéndice flexible y gancho correspondiente, que ciñe al esquí, sujetándolo firmemente.

15. Con el fin de facilitar la explicación, se acompaña a la presente memoria descriptiva de una lámina de dibujos en la que se ha representado un caso de realización que se cita a título de ejemplo.

En el dibujo:

20. La figura 1, es una perspectiva de un bloque soporte del esquí.

La figura 2, es una sección en alzado del mismo.

La figura 3, muestra una vista parcial del conjunto del portaesquies.

131676

- 3 -



JUL. 1967

Haciendo referencia a las figuras, se aprecia en su realización, un portaesquies formado por una barra hueca 1, de sección cuadrada o rectangular, en cuyos extremos existen terminales 2, telescópicos, que se bloquean en las posiciones convenientes, de acuerdo con la anchura del vehículo.

Estos terminales 2 presentan fijaciones 3, que operan sobre el canalillo de desagüe.

Sobre la barra 1, se ensartan los bloques 4 de goma maciza, con paso 5 al efecto, existiendo en este paso, una pletina 6, uno de cuyos extremos forma el gancho 7, retenida de la anilla 8, propia del apéndice elástico 9, fijo en el extremo opuesto de la pletina 6;

El modelo, dentro de su esencialidad, puede ser llevado a la práctica en otras formas de realización que difieran en detalle de la indicada a título de ejemplo en la descripción y a las cuales alcanzará igualmente la protección que se recaba. Podrá, pues, construirse en cualquier forma y tamaño, con los materiales mas adecuados, por quedar todo ello comprendido en el espíritu de las reivindicaciones.

= . =



N O T A

Descrito el objeto y utilidad de la presente invención, lo que se declara como no divulgado ni practicado en España, comprende las siguientes reivindicaciones

1. Portaesquies perfeccionado, caracterizado
5. esencialmente por el hecho de estar constituido por una barra de sección rectangular en cuyos extremos estan montados sendos brazos telescópicos con elementos extremos para fijación del conjunto en el borde del canalillo de desagüe, comportando la barra citada unos bloques de material
10. semirígido en forma de U, cuya base presenta un hueco de sección apropiada para su ensartado en la barra, existiendo en dicho hueco una pletina de refuerzo con los extremos sobresalientes y vueltos, formando respectivamente un gancho y una anilla en la que está fijado un apéndice
15. elástico, que cierra la abertura de la U, abarcando y ciñendo al esquí alojado de canto en la misma, y fijándose en el extremo en gancho antedicho, mediante anilla propia

- 5 131676



JUL. 1967

de su extremo libre.

2. Portaesquies perfeccionado.

Según se describe y reivindica en la presente memoria descriptiva, que consta de cinco páginas foliadas

5. y escritas a máquina por una sola cara, y acompañadas de una lámina de dibujos.

Madrid, a 28 JUL. 1967

p.a.

JAIMESERRA




Fig. 1

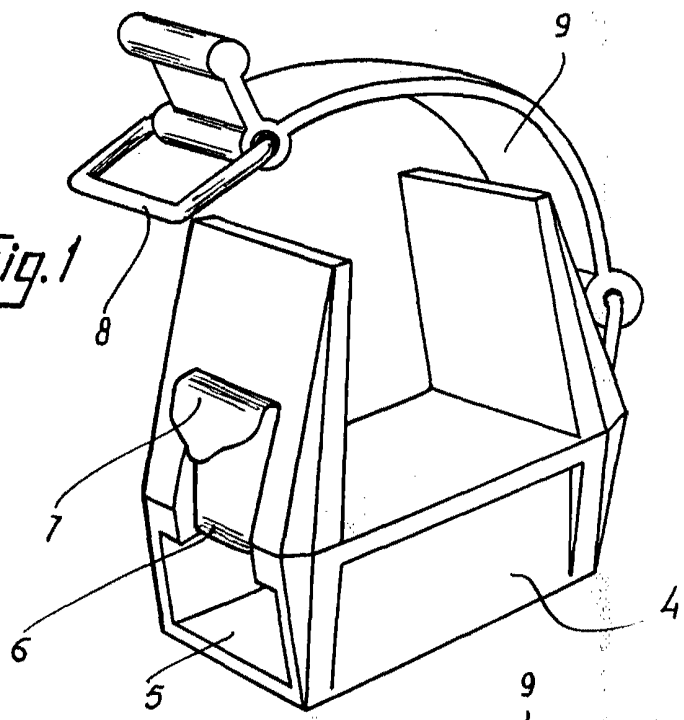


Fig. 2

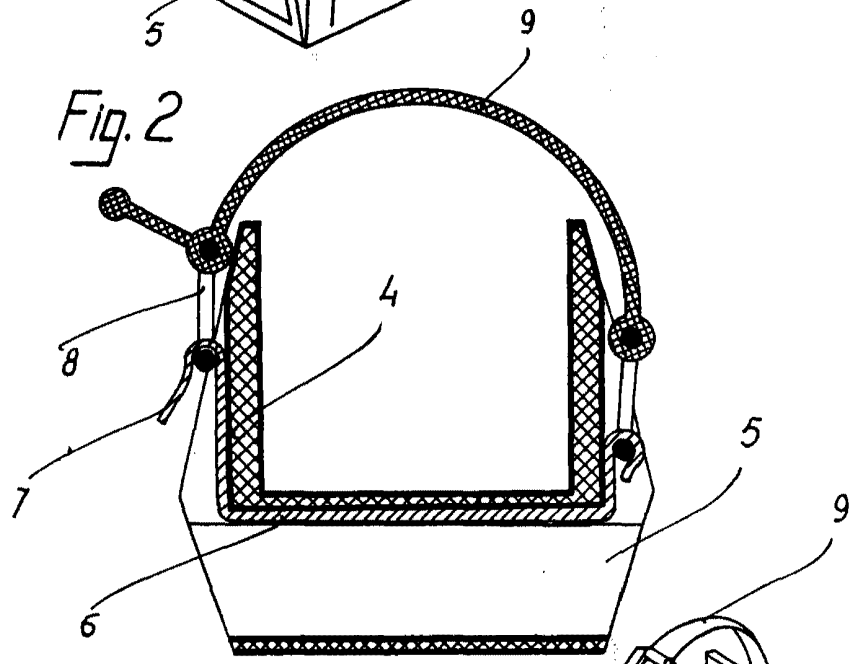
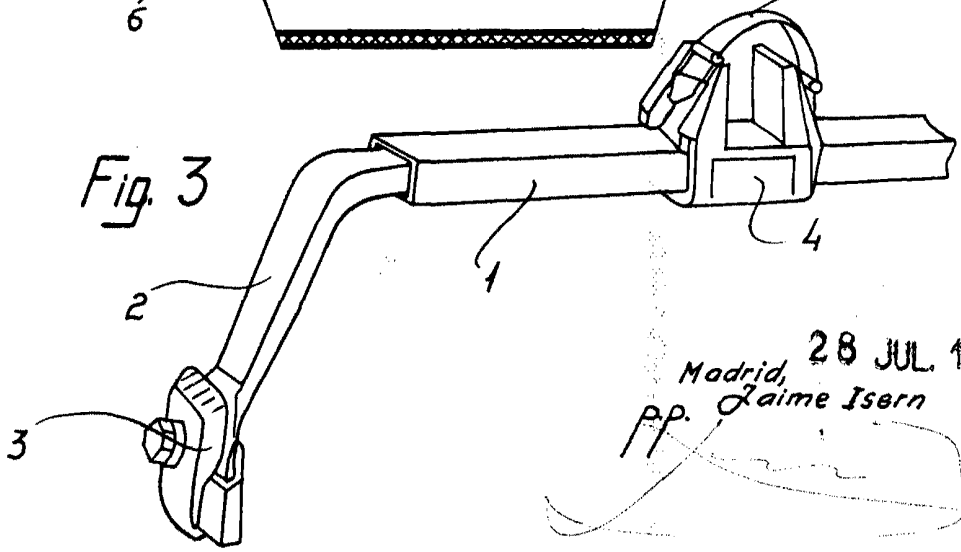


Fig. 3



Madrid, 28 JUL 1967  
pp. Jaime Isern