



31490

M O D E L O D E U T I L I D A D

por VEINTE años

en España, a favor de IBEROAMERICA DEL EMBALAJE, S.A. residente en Madrid, Torre de Madrid, 5^o-9^a, cuyo Modelo se refiere a:

"UNA PLATAFORMA DE CARGA"

M E M O R I A D E S C R I P T I V A

La presente descripción se refiere como su enunciado indica a una plataforma para permitir la carga de embalajes y otros productos a las carretillas elevadoras y transportadoras del tipo de brazos horizontales paralelos que toman la carga por la base de apoyo.

Estas plataformas se denominan también "Pallet" y "Palèt" y consisten en la disposición sobre ellas de unos huecos que permiten la entrada de los brazos de las carretillas en los que descansan, elevandose sobre ellas los embalajes o productos apilados en su parte superior.

Las plataformas empleadas actualmente permiten el ataque de los brazos, como máximo en dos direcciones opuestas estando obligada la posición en el sentido más favorable al ataque según las características del local, lo que equivale a

131490



- 2 -

tener que colocarlas precisamente en dicha posición, pues de lo contrario se hace inútil su empleo, ya que tanto en este caso como en el de apilamiento de embalajes sobre el suelo, los brazos herirían estos elementos, al no tener lugar para su entrada, caso éste último de los embalajes que las hace de utilidad.

El Modelo que se preconiza tiene por objeto permitir el ataque de los brazos de las carretillas en cuatro direcciones, conseguido por la disposición de unos distanciadores comunes a dos placas, uno central y cuatro equidistantes de él, dos a dos, que determinan espacios libres entre ellos y el central, evitando al operador estar pendiente de la posición en que las coloca.

Para la mejor comprensión de cuanto antecede se hace a continuación una detallada descripción del elemento descrito con referencia a los dibujos que se acompañan.

La figura 1ª es una vista en perspectiva de la plataforma de carga.

La figura 2ª es una vista en planta de uno de los distanciadores.

Según queda representado en los dibujos una placa -1- plana, está fijada a otra placa -2- de las mismas características a través de unos distanciadores -3-, -4-, -5- y -6- situados en las proximidades de sus vértices, de manera que queden equidistantes dos a dos respecto a otro distanciador -7- central, determinando entre cada par de separadores -3-, -4-, -5- y -6- equidistantes y él mismo unos espacios -8- libres que se presentan en cualquiera de los lados del conjunto, y en los que se alojan los brazos de las carretillas para elevación y transporte de los productos apilados en su parte superior.

131490



- 3 -

La disposición de los distanciadores -3-, -4-, -6-, y -7- permite el reparto uniforme de la carga sobre ellos, - que son constituidos por una serie de vueltas sobre sí misma de unas tiras de cartón ondulado por una cara.

- 5.- Descrita suficientemente la naturaleza y objeto del Modelo, así como la manera en que el mismo puede ser llevado a la práctica, se hace constar que en su realización podrán ser variables las formas, dimensiones y materiales y en general todo cuanto sea accesorio o secundario siempre que ello, no altere, cambie o modifique la esencialidad del objeto descrito.

Los terminos en que queda redactada esta memoria son ciertos y fiel reflejo del objeto descrito, debiendose tomar con caracter amplio y nunca de forma limitativa.

15.-

NOTA

El Modelo de Utilidad que se solicita deberá recaer precisamente sobre las particulares características de las siguientes

REIVINDICACIONES

- 20.- 1ª.- "Una plataforma de carga", caracterizada por comprender dos placas planas de la misma superficie, situadas a distancia uniforme entre sí, por medio de distanciadores de la misma altura, siguiendo dos a dos direcciones paralelas, sobre cualquiera de los lados de las placas, quedando equidistantes a otro distanciador unido a ambas placas en su parte central, de manera que atacando el conjunto por cualquiera de sus lados en dirección normal a ellos se encuentran espacios iguales simetricamente dispuestos respecto al distanciador central y comprende desde la periferia de este hasta la periferia de los que se encuentran situados a ambos lados del mismo, distan

131490



ciadores constituidos por una banda alargada arrollado sobre sí misma, de constitución ondulada en una de sus caras.

2ª.-"UNA PLATAFORMA DE CARGA".

Todo ello, conforme se describe y reivindica en la presente Memoria que consta de CUATRO hojas, todas ellas escritas a máquina por una sola de sus caras y dibujos que la ilustran.

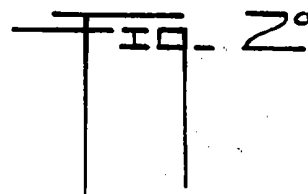
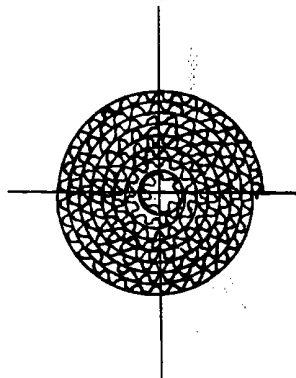
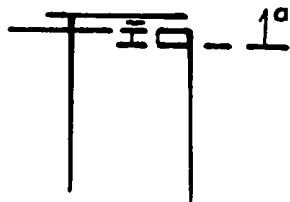
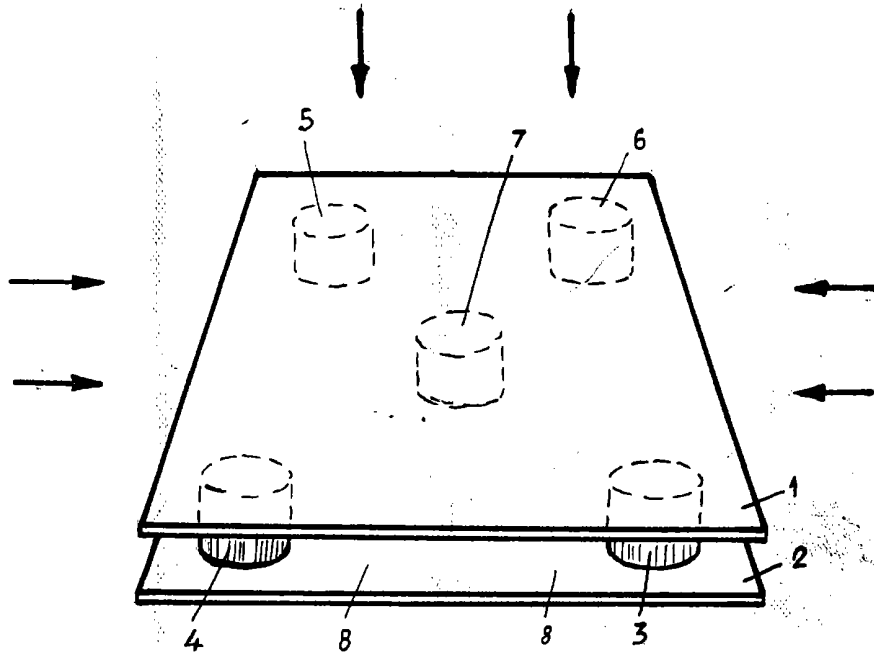
Madrid, 24 de julio de 1.967

E. GONZALEZ VACCA
P.P.

131490

IGEROAMERICANA DEL EMBALAJE, S.A

HOJA UNICA



MADRID 24 JULIO 1967
 E. GONZALEZ VAGAN
 P.R.
[Signature]

Escala: variable