



131403

MEMORIA DESCRIPTIVA

correspondiente a la solicitud de concesión de un...

MODELO DE UTILIDAD

SOLICITANTE: DON ADOLFO JURADO GIMENEZ

RESIDENCIA: VALENCIA - Pintor Benedito, 9

ENUNCIADO: "UNA CAJA PERFECCIONADA PARA MUÑECAS"

Prioridad: Patente n.º del

mc/.

- 2 -
131403



1 La invención a que se refiere la presente Memoria constituye una novedad industrial con características y ventajas que la hacen merecedora del privilegio de explotación exclusiva que por ella se solicita, de acuerdo con las prescripciones del vigente Estatuto sobre la Propiedad Industrial de fecha 26 de Julio de 1.929, 5 texto refundido, publicado el 30 de Abril de 1.930.

La industria juguetera requiere insistentemente resolver el problema que presenta el embalaje de sus productos que, en consonancia con ellos, reúnan características o atractivos que mejoren su presentación o faciliten su exposición. 10

La caja para muñecas, objeto de la presente solicitud, resuelve eficazmente tal problema, de forma sencilla y económica, al ofrecer su cuerpo interior características funcionales que la posibilitan eficazmente como caja para su transporte y como excelente marco expositor. 15

Consiste en que su cuerpo interior está formado esencialmente por un marco cuyos lados son huecos y de sección triangular, comportando, dicho marco al menos un lado de sección cuadrangular en el que quedan dispuestos sendos soportes para las muñecas, y porque comprende en combinación un cuerpo exterior de cobertura formado por un paralelepípedo abierto por sus extremos en el cual se situa alojado el marco interno de la caja con facultad de desplazamiento cerrando dos lados opuestos de este último las aberturas extremas del cuerpo de cubrición. 20

Al propio tiempo el marco que comprende está formado por un cerco, cuyos bordes opuestos se encuentran sustancialmente prolongados mediante aletas provistas de líneas de dobléz situadas de manera que a partir del plegado de dichas aletas hacia el interior del propio marco, los lados de éste último formen una doble cámara, sea cual fuere la sección de dichos lados, quedando asegu- 25 30

131403



1 rada la posición plegada de las aletas formativas de dichas cámaras mediante la provisión en los extremos de las aletas de pestañas que encajan en ranuras establecidas en los extremos de las aletas antagónicas.

5 Para una mejor comprensión de la idea expuesta, se acompaña una hoja única de planos en la cual la figura 1ª nos muestra una perspectiva de la caja que nos ocupa, con sus dos cuerpos constitutivos en posición de montaje. Podemos apreciar que el cuerpo interior conforma un marco (1) cuyos lados (2) son huecos y de sección triangular, comprendiendo dicho marco al menos un lado (3) de sección cuadrangular sobre el cual se sitúan sendos soportes convencionales (4) para sujeción de las muñecas. El cuerpo exterior (5) de cobertura, está formado por un paralelepípedo abierto por sus extremos en el que se sitúa alojado el antes mencionado cuerpo interno de la caja (1) con facultad de desplazamiento y cuyo acoplamiento entre ambos cuerpos constituyen una cámara de protección para las muñecas.

15 La figura 2ª, nos ofrece una sección longitudinal del cuerpo interno (1) donde podemos apreciar que sus lados (2) están provistos de aletas con líneas de doblez (6) y cuyo plegado conforma un conducto de sección triangular comportado en dos cámaras (7).

20 La figura 3ª nos muestra una sección transversal de la caja que nos ocupa, donde podemos apreciar que al menos uno de sus lados lo constituyen igualmente una doble cámara (8) de idéntica construcción respecto a sus líneas de doblez (7) pero de sección transversal cuadrangular.

25 El plegado de las aletas que constituyen los lados, se aseguran entre sí mediante la provisión en los extremos de estas aletas de pestañas (9) (fig. 2ª) que encajan en ranuras (10) establecidas en los extremos de las aletas antagónicas.

30

131403

- 4 -



1 De todo lo expuesto se desprende que la realización industrial de la caja para muñecas que nos ocupa, ofrece una serie decisiva de ventajas, ya que por una parte su facil producción industrial a partir de una lámina, forma un excelente marco expositor respecto a su marco interno, al mismo tiempo que la propia consti-
5 tución del marco ofrece una rigidez y robustez que al ser cerrada por su cuerpo externo, realiza eficazmente su misión como caja protectora para su transporte, por lo que es evidente que el Modelo solicitado adquiere una utilidad práctica singular, por el beneficio o efecto nuevo que aporta a la función a que se destina.

10 Hecha la descripción precedente hemos de añadir, que los detalles de realización de la idea expuesta pueden variar, sin que por ello cambie la esencia de la invención que es la que se desprende de los párrafos que anteceden y la que se reivindica en el siguiente:

15 NOTA

En resumen, el Modelo de Utilidad que se solicita, recaera sobre las siguientes reivindicaciones:

20 1ª.- UNA CAJA PERFECCIONADA PARA MUÑECAS, caracterizada porque está constituida mediante un cuerpo interno que esencialmente consiste en un marco cuyos lados son huecos y de sección triangular, comportando dicho marco al menos un lado de sección cuadrangular en el que quedan dispuestos sendos soportes para las muñecas, y porque comprende en combinación un cuerpo exterior de cobertura formado por un paralelepípedo abierto por sus extremos en el cual se sitúa alojado al marco interno de la caja con facultad de desplazamiento cerrando dos lados opuestos de este último las aberturas extremas del cuerpo de cubrición.

25 2ª.- UNA CAJA PERFECCIONADA PARA MUÑECAS, según reivindicación primera, caracterizada esencialmente porque el marco inte-
30

131403

- 5 -



1

rior que comprende está formado por un cerco, cuyos bordes opuestos se encuentran sustancialmente prolongados mediante aletas provistas de líneas de dobléz situadas de manera que a partir del plegado de dichas aletas hacia el interior del propio marco, los lados de este último formen unadoble cámara sea cual fuere la sección de dichos lados, quedando asegurada la posición plegada de las aletas formativas de dichas cámaras mediante la provisión en los extremos de unas aletas de pestañas que encajan en ranuras establecidas en los extremos de las aletas antagónicas.

5

10

3º.- Se reivindica por último, como objeto sobre el que ha de recaer el Modelo de Utilidad que se solicita, UNA CAJA PERFECCIONADA PARA MUÑECAS.

15

Todo conforme queda descrito y reivindicado en la presente Memoria que consta de cinco páginas mecanografiadas y dibujos que se acompañan.

Madrid, 17 de Julio de 1.967


BERNARDO UNGRIA
p.p.

20

25

30

131403



131403

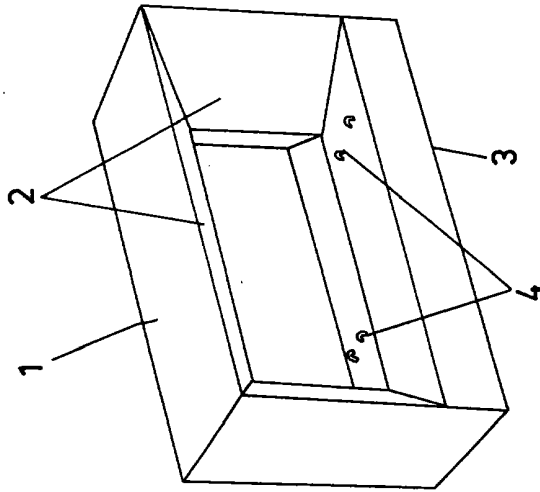


FIG-1

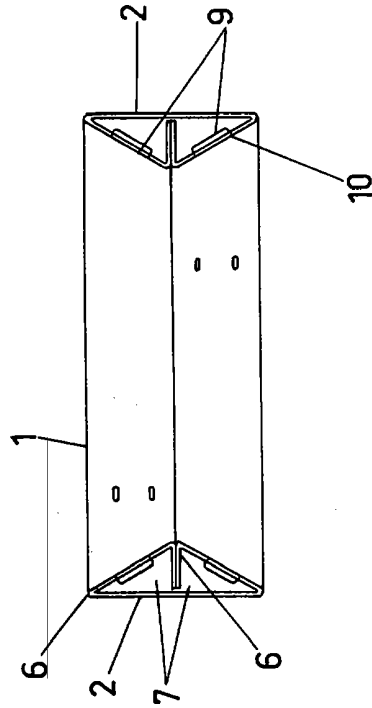
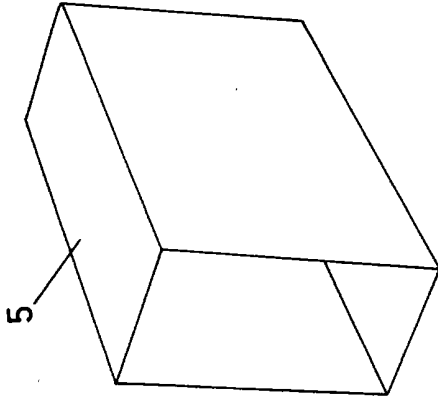


FIG-2

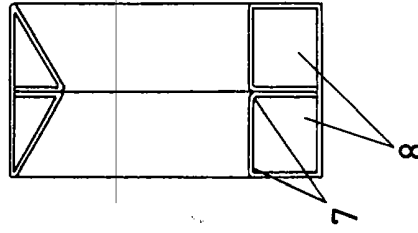


FIG-3

ESCALA VARIABLE

Madrid, 17 de Julio de 1967

BERNARDO UNGRIA

P.P.