

129747



M O D E L O D E U T I L I D A D

por "UNA PLACA DISTINTIVA PARA MARCHAMOS", a favor de Doña Antonia Ill Cañellas, de nacionalidad española, residente en BARCELONA, calle Bruch, 89 - - - - -

M E M O R I A D E S C R I P T I V A

5 El presente Modelo de Utilidad hace referencia a Una placa distintiva para marchamos, cuyo precinto es, concretamente, el dictaminado por la Dirección General de Sanidad para distinguir las aves salidas normalmente de todo matadero oficial, en las condiciones preestablecidas, lo cual se atestigua con el solo acto de la presencia del mismo.

10 A esta finalidad primordial, se le suma, por medio del tema de la solicitud que se propugna, la incorporación de una placa de tamaño apropiado y visualidad manifiesta, de un material y preparación propicios para asegurar su misión, la cual es portadora en sus dos superficies, de alegorías e inscripciones alusivas a la procedencia, marcas, distintivos y datos en general que demuestren la índole y origen de la mercancía en curso de comercialización

15



5

Desde el punto de vista de su mecanización, la característica esencial de la placa, es la de constituir una pieza plana y ligeramente alargada finalizada en cuadrado, en redondeado o cualquier otra forma adecuada, que es portadora en su extremo menor de una abertura reforzada a través de la cual recalca la rama estrecha de las dos del precinto metálico, con anterioridad al cierre del mismo, quedando aprisionada en forma colgante y con libertad de pendular en cualquiera de las posiciones en que se coloque.

10

Seguidamente y para puntualizar con más amplitud y claridad sobre la composición de la placa expuesta, se describe un caso de realización práctica de la misma a título de ejemplo no limitativo, utilizando la ayuda y referencia del gráfico que se adjunta.

15

En el mismo: la Fig. 1, representa la placa vista frontalmente y en una sección correspondiente a uno de los planos medios verticales. La Fig. 2, esquematizada en una perspectiva convencional, el proceso de su montaje. Y, la Fig. 3, es la representación del resultado final con el precinto.

20

Tal como se ha diseñado la referida placa es un fragmento de cartulina, metal, plástico o de cualquier otro material adecuado, a cuya placa -4- se le da una configuración en su borde -5- de contorno diverso o variable en consonancia y relación con la misión que debe desempeñar. En uno de los sectores de dicho contorno presenta no obstante un rectángulo -6- perforado en su área interna mediante una abertura -7- de contorno análogo al perímetro externo; siendo dicha abertura la que se utiliza para su vinculación al precinto que será su portador.

25

30

La Fig. 2, es en la que representa la forma en que una de las partes -8- del precinto, cala por la referida perforación de la placa, permitiendo a ésta que pase por la arista de torsión del cuerpo -9- del marchamo, mientras éste se ha-



lla todavía abierto para ir a ocupar la zona -10- de
aqué, que permanecerá inalterable después de su cierre
y solidificación.

5 Y, finalmente, la Fig. 3, muestra el aspecto del re-
sultado visto frontalmente, y en esquema de su vista la-
teral, poniendo de manifiesto la movilidad penáular a que
queda sometida la placa durante el desarrollo de su come-
tido.

10 Como quiera que la placa descrita, estará sometida
durante su misión, a toda clase de humedades y peligros
e inclusive al calor, para conseguir la integridad de la
misma, en el caso de que no se trate de un material me-
tálico inoxidable y resistente al fuego, puede dotarse de
un revestimiento total de una materia plástica y transpa-
15 rente -11- Fig. 1, con la suficiente garantía de aislamien-
to e impermeabilidad de igual modo que deja visible y con
mayor realce las grabaciones -12- Fig. 3, que ilustren la
superficie de la placa.

20 Descrito suficientemente el objeto del modelo de
utilidad, es de hacer constar que al ser llevado a la
práctica, podrán variar las formas, dimensiones, propor-
ción y disposición de los distintos elementos, así como de
los materiales utilizados, sin que por ello se altere ni
modifique, su esencialidad.

25 - N O T A -

Se reivindica como objeto del Modelo de Utilidad.

30 1.- Una placa distintiva para marchamos que corres-
ponde particularmente a los utilizados en las carnes pro-
cedentes de mataderos de volateria, que se caracteriza
esencialmente por estar constituida por una placa lisa
y plana, que puede adoptar diversidad de contornos po-
ligonales, manteniendo indefectiblemente en un sector

129747



5 de la misma, la incorporación de una parte reforzada a la que se le dá una configuración rectangular, perforada centralmente por una abertura, que deberá corresponder a la dimensión de la rama móvil del marchamo, la cual, siendo calada a través de dicha abertura, y después de cerrado el precinto, deja a la placa prisionera por el indicado calado y con posibilidad de movimiento pendular o de balanceo oscilante.

10 2a.- Una placa distintiva para marchamos según la reivindicación primera caracterizada porqué en atención a su protección y aislamiento de humedades, en el caso de materiales no resistentes al fuego e inoxidables, así como para la limpia apreciación de los distintivos o emblemas que lleva grabados en sus caras, es recubierta con una materia
15 transparente y plastificable, que alcanza a la totalidad de las superficies de la placa, incluyendo al rectángulo superior de enlace.

3a.- UNA PLACA DISTINTIVA PARA MARCHEAMOS


Madrid, 9 Mayo de 1967

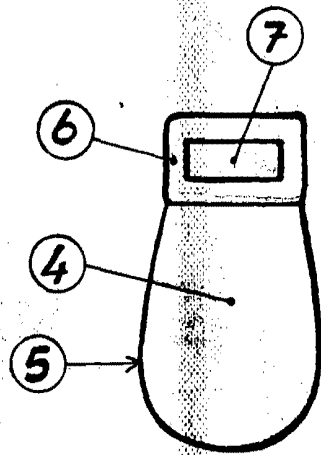


Fig. 1

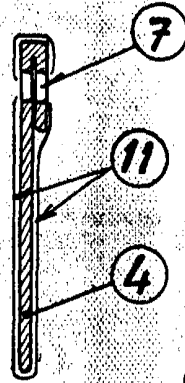


Fig. 2

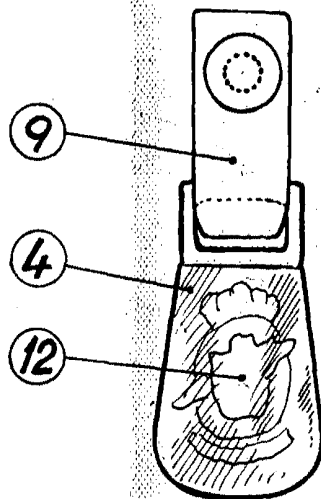
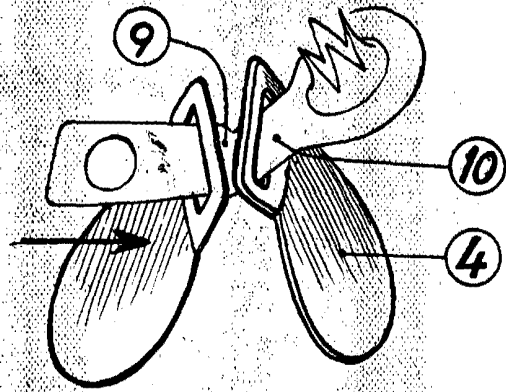
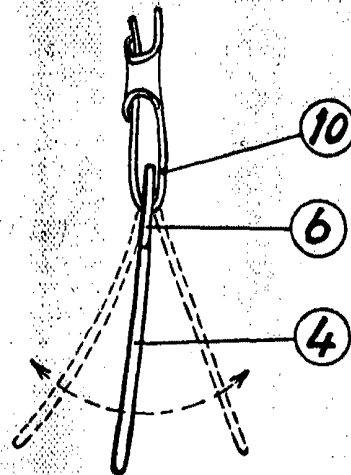


Fig. 3



P.A.
Fernando Peraire

Escala variable