



15 APR 1961

MODELO DE UTILIDAD

129164

Memoria Descriptiva

sobre:

"CUELLO"

Solicitante: SINCOS, S.A., entidad española, residente en :
Avenida Santa Bárbara, nº 1 -PUMALIN- (Gijón)

El presente Modelo de Utilidad, se refiere a un cuello que se caracteriza, esencialmente por no presentar respuntes laterales de pala, estando formado todo él de una sola pieza.

5.

Hasta ahora los cuellos, especialmente

129164



5. para camisas, estaban constituidos por dos patrones idénticos superpuestos que se cosían en todo su contorno, de modo que al doblarse para constituir el cuello, las palas del mismo presentaban un respunte anterior que le restaba limpieza.

10. De acuerdo con la invención, se constituye un cuello formado por una sola pieza de modo que se eliminen dichos cosidos anteriores de pala, con lo cual se consigue mejorar enormemente el aspecto y limpieza del cuello.

15. Se caracteriza el cuello por estar constituido a partir de una pieza en forma de C de alas divergentes, cuya alma o rama central presenta sus bordes ligeramente curvados hacia el interior, así como también las alas. Las citadas alas, al ser dobladas, sobre la rama central constituyen el cuello. El armado del cuello puede conseguirse interponiendo entre las alas y la rama central las piezas o tirillas necesarias.

20. Con el fin de que pueda comprenderse fácilmente la forma en que está constituido el cuello, se hace a continuación una descripción más detallada del mismo con relación a los dibujos adjuntos, en los cuales,:

25. La figura 1 es una vista en planta del cuello antes de su armado.

La figura 2 es una vista del cuello una vez armado.

30. Como puede verse en la figura 2 para la obtención del cuello se parte de una pieza 1 cortada en

129164



forma de C de alas 2 divergentes, y de dos piezas, A y B, totalmente necesarias para constituir el cuello.

5. Los bordes de la pared central 3, se hallan ligeramente curvados hacia el interior, dependiendo en todo caso dicha curvatura del tipo de cuello que se desee obtener. Las ramas 2, presentan también sus bordes laterales ligeramente curvados hacia el interior y al ser dobladas sobre si mismas forman el cuello. La longitud de estas ramas 2 será ligeramente superior a la mitad de la longitud de la rama central 3.

10. En la figura 2 se muestra el cuello una vez que las ramas laterales 2 han sido dobladas sobre la rama central 3, los bordes de las cuales se unen por ejemplo, mediante una costura 4. Asimismo, los bordes superior e inferior de las ramas laterales 2 y de la parte central 3 pueden unirse por medio de una costura, una de las cuales puede ser interna, por ejemplo la del borde que constituye el contorno inferior visto del cuello.

15. De esta forma, la superficie vista del cuello, no presenta costura alguna, ya que la costura 4 queda por el interior del cuello.

20. Pueden comprenderse que, en caso de que se desee, puede disponerse un respunte a lo largo del borde inferior del cuello y de los extremos, quedando las palas bordeadas por una costura.

25. Entre las ramas laterales 2 y la central 3, se disponen las tirillas o piezas necesarias para

30.

129164



conseguir el armado perfecto del cuello, quedando formado el pie por las piezas 5 y 6, debidamente unidas a la pala.

5. Aparte del mejor aspecto que presenta el cuello de la invención, por no disponer, en caso de que se desee, de ninguna costura vista, es de construcción mucho más sencilla, ya que se evitan las costuras que unen las dos piezas que forman el cuello, costuras que, precisamente pretende ser vista, requieren una cuidadosa ejecución.

N O T A

15. Descrita suficientemente la naturaleza del invento, así como la manera de realizarlo en la práctica, debe hacerse constar que las disposiciones anteriormente indicadas son susceptibles de modificaciones de detalle en cuanto no alteren su principio fundamental, siendo lo que constituye la esencia del referido invento y por lo que se solicita Modelo de Utilidad por 20 años en España sobre: "CUELLO" caracterizándose por lo siguiente:

20. 1ª.-Cuello, caracterizado porque está constituido por una sola pieza en forma de C de alas divergentes, y cuya rama central presenta sus bordes ligeramente curvados, así como también las palas, de modo que al ser dobladas sobre sí mismas para constituir el cuello coincida sobre ella, interponiéndose entre la rama central y las alas las piezas necesarias para su perfecto armado.

25. 2ª.-Cuello según la reivindicación 1ª.-, 30. caracterizado porque la doblez de las alas sobre sí

129164



mismas se realiza de modo que las citadas dobleces constituyan los bordes anteriores del cuello, uniéndose los extremos de las alas y los bordes laterales de las mismas con los bordes del alma para constituir el cuello.

3º.-Cuello, según la reivindicación 1ª caracterizado porque el pie queda constituido por piezas debidamente unidos a la pala.

4º.-Cuello, tal y como queda sustancialmente descrito en la presente Memoria y en el dibujo adjunto.

Esta Memoria consta de 5 hojas, escritas a máquina por una sola cara.

Madrid,

SINCOS, S.A.

15 ABR. 1967

J. GOMEZ ACEBO Y MODEI
p.º F. Hernández Kulz

FIG 1

129164

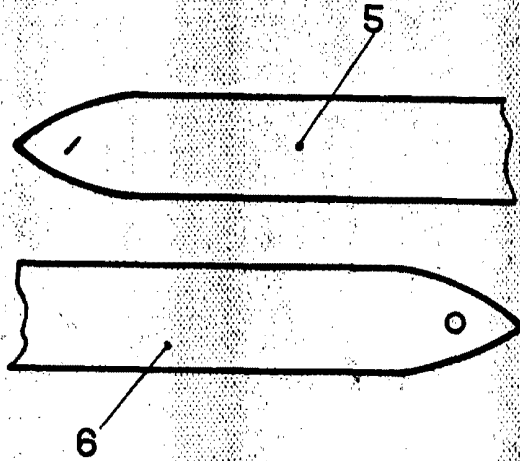
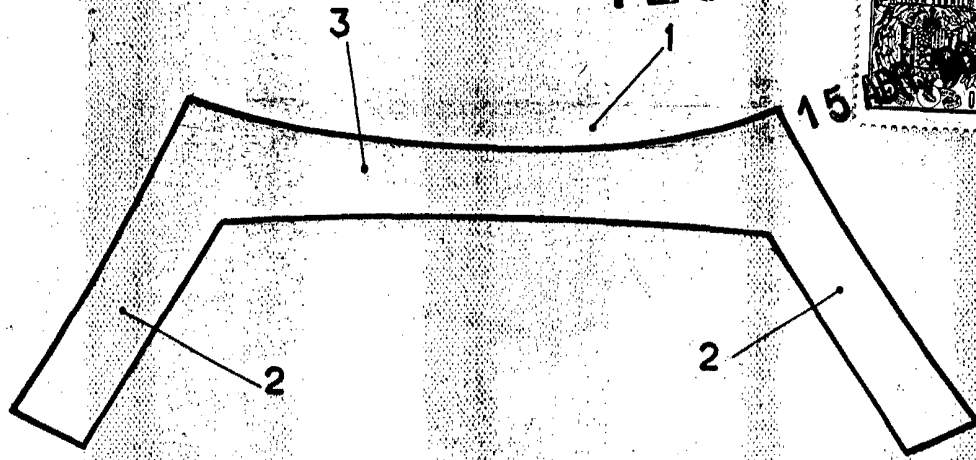



FIG 2



15 ABR. 1967

MADRID.
SINCOS. SA.

ESCALA VARIABLE

J. GÓMEZ ACEBO Y. MODET
Dep. Pirmadol P. Hernandez XLTZ