

128888

128888



MEMORIA DESCRIPTIVA

correspondiente a la solicitud de concesión de un...

MODELO DE UTILIDAD

SOLICITANTE: D. ANTONIO GARCIA ESTEVEZ

RESIDENCIA: MADRID

Ricardo Ortíz, 26

ENUNCIADO: "PERNIO PERFECCIONADO"

Prioridad: Patente n.º del

gc.-

12888²8



1 La invención a que se refiere la presente memoria
constituye una novedad industrial con características y ven-
tajas que la hacen merecedora del privilegio de explotación
exclusiva que para ella se solicita, de acuerdo con las --
5 prescripciones del vigente Estatuto sobre la Propiedad In--
dustrial de fecha 26 de julio de 1.929, texto refundido, pu-
blicado el 30 de abril de 1.930.

Tal y como su enunciado indica, la invención se --
concreta a un nuevo tipo de pernio, de especial aplicación
10 a la construcción de muebles y similares, que por su simpli-
cidad estructural, y originales características está llama-
do a alcanzar una gran aceptación en el mercado.

Con el fin de complementar la presente Memoria, y
al objeto de poder ayudarnos en la descripción que realiza-
15 remos seguidamente, para que la esencia de esta invención
quede convenientemente reflejada y comprendida, se acompa-
ña una hoja de planos doble, en la que, por piezas y monta-
do, así como provisto de las necesarias referencias, se ha
representado el pernio que nos ocupa.

20 De una manera esencial, y como en las figuras 1ª,
2ª, 3ª y 4ª de la mencionada hoja de planos, se aprecia, -
el pernio objeto de este Modelo se encuentra constituido -
por dos piezas laminares (1 y 3), de forma generalmente -
rectangular, que estando dobladas en forma de U, y siendo
25 susceptibles de engarzarse entre sí de tal forma que las ra-
mas libres de una (3), queden comprendidas entre las ramas
libres de la otra (1), abrazan y mantienen en posición a -
una pieza cilíndrica (6), dotada de un orificio longitudi-
nal pasante, efectuándose la sujeción total del conjunto
30 por medio de un perno (8), que yendo provisto de una cabe-

128888



1 za facetada (7), presenta tallada en su extremo libre una -
rosca (9), para poder roscarse a una tuerca ciega (2), fija
por mandrilado a la rama libre inferior, de la pieza lami--
nar exterior (1), doblada en forma de U.

5 La disposición que hemos expuesto, se aprecia con
claridad en la figura 5ª de la hoja de planos que se acompa--
ña, que, como puede observarse, representa una sección ver--
tical de las piezas que hemos descrito, ya conjuntadas para
10 formar el pernio, y ~~eng~~uncladas entre sí, con posibilidad de -
giro, por el perno (8), que se ha representado en perspectii
va.

15 En esta misma figura, al igual que en la 1ª y en
la 2ª, se puede observar, asimismo, que las piezas laminares
dobladas en forma de U (1 y 3), presentan practicadas centra--
damente en las superficies de sus tramos centrales, sendos
orificios avellanados (4 y 5), por los que permiten el paso
de tornillos, que fijan el conjunto a las piezas o partes
que se pretenda articular.

20 Hecha la descripción precedente hemos de añadir,
que los detalles de realización de la idea expuesta pueden -
variar, sin que por ello cambie la esencia de la invención,
que es la que se desprende de los párrafos que anteceden y
la que se reivindica en la siguiente

N O T A

25 En resumen, el Modelo de Utilidad que se solicita,
recaerá sobre las siguientes reivindicaciones:

30 1.- PERNIO PERFECCIONADO, que se caracteriza esen--
cialmente por estar constituido por dos piezas laminares, -
de forma generalmente rectangular, que estando dobladas en
forma de U, y siendo susceptibles de engarzarse entre sí

128888



1 de tal forma que las ramas libres de una queden comprendidas
entre las ramas libres de la otra, abrazan y mantienen en po
sición a una pieza cilíndrica, dotada de un orificio longitu
dinal pasante, efectuándose la sujeción total del conjunto -
5 por medio de un perno, que yendo provisto de una cabeza face
tada, presenta tallada en su extremo libre una rosca para -
poder roscarse a una tuerca ciega, fija por mandrilado a la
rama libre inferior de la pieza laminar exterior doblada en
forma de U.

10 2.- Se reivindica por último, como objeto sobre el
que ha de recaer el Modelo de Utilidad que se solicita :
"PERNIO PERFECCIONADO".

15 Todo conforme queda descrito y reivindicado en la
presente memoria descriptiva que consta de cuatro páginas -
mecanografiadas y dibujos que se acompañan.

Madrid, 5 de abril de 1.967

BERNARDO UNGRIA

P.P.

20

25

30

128898

FIG.-1

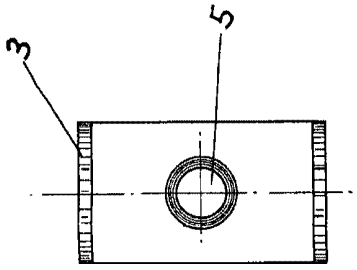
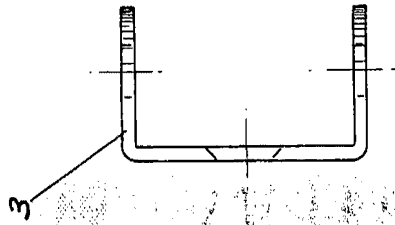
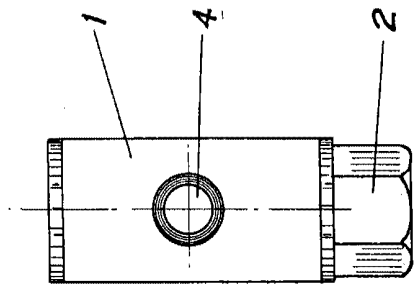
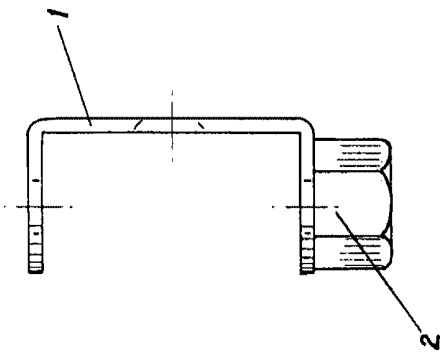


FIG.-2

128898




FIG.-3

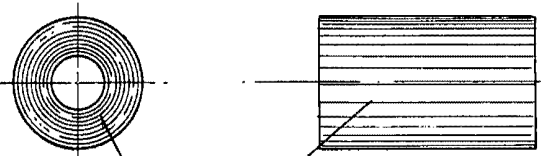


FIG.-4

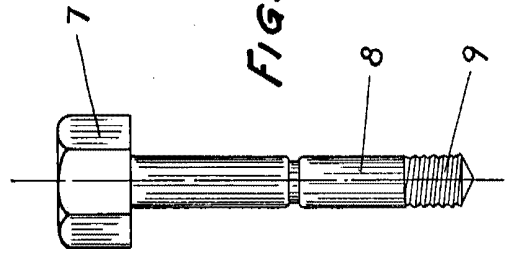
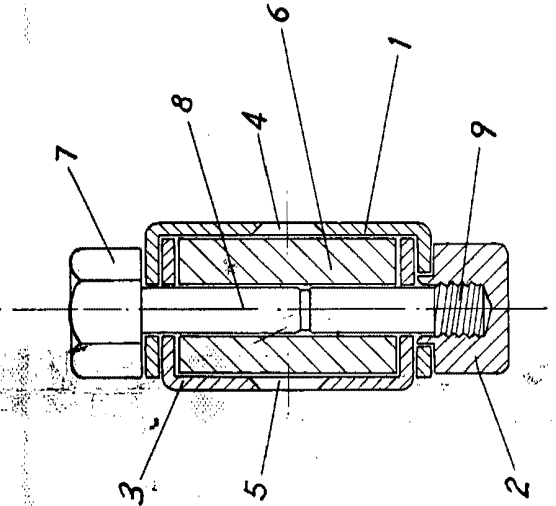


FIG.-5



ESCALA VARIABLE
 Madrid, 5 de abril
 BERNARDO UNGRIA
 P.P.

de 1967