



128769

MEMORIA DESCRIPTIVA

correspondiente a la solicitud de concesión de un...

MODELO DE UTILIDAD

SOLICITANTE: MANUEL P. SALCEDO S.A.

RESIDENCIA: LOGROÑO

San Adrián, s/n.

ENUNCIADO: "DISPOSITIVO DE LARGUEROS METALICOS

PARA CAMAS CON TORNILLOS Y PIVOTES DE

FIJACION DE CABECERA Y PIECERA"

Prioridad: Patente n.º del

gc.-



1 La invención a que se refiere la presente memoria
constituye una novedad industrial con características y ven-
tajas que la hacen merecedora del privilegio de explotación
exclusiva que para ella se solicita, de acuerdo con las ---
5 prescripciones del vigente Estatuto sobre la Propiedad In--
dustrial de fecha 26 de julio de 1.929, texto refundido, pu-
blicado el 30 de abril de 1.930.

Este Modelo de Utilidad tiene por objeto, como in-
dica su enunciado, un "DISPOSITIVO DE LARGUEROS METALICOS PA-
10 RA CAMAS, CON TORNILLOS Y PIVOTES DE FIJACION DE CABECERA Y
PIECERA", que por su facilidad de montaje y su resistencia,
debida a sus especiales características, resuelve de manera
eficaz el problema de la sujeción y montaje de las camas con
sencillez; además de estas características, este nuevo mode-
15 lo de largueros metálicos es muy económico, habida cuenta de
su gran resistencia, y de duración y seguridad ilimitadas.

Con el fin de que la esencia de la invención quede
perfectamente reflejada, se acompañan a la presente memoria
descriptiva cuatro hojas simples y una hoja doble de planos,
20 debidamente referenciadas para su mejor comprensión, que con-
tan de cinco figuras, en cada una de las cuales se ha repre-
sentado, a título de ejemplo y sin carácter limitativo algu-
no, una forma constructiva diferente del larguero y su dispo-
sitivo de acoplamiento correspondiente al objeto de este Mo-
25 delo de Utilidad.

El dispositivo se compone de un larguero metálico -
con perfil obtenido por laminación, lo cual le proporciona
unas resistencias máximas a la torsión y al pandeo, cuyo per-
fil puede ser tubular de sección rectangular (1 y 1') o de -
30 sección en "U" (6), o de cualquiera otra sección apropiada,

128769



1 ya que esto no varía la esencia de la invención. Este largue
ro está provisto en ambos extremos, que son los de acopla---
miento a la cabecera y piecera de la cama en que se instalen
de sendas cabezas provistas de tres orificios, el central --
5 de los cuales tiene una escotadura para el alojamiento del -
tornillo de fijación. Esta cabeza puede ser de diversas for-
mas, por ejemplo la que se presenta en las figuras 1 y 2, ó
la que aparece en las figuras 3, 4 y 5, lo cual tampoco varía
la esencia de la invención.

10 En los orificios extremos de las cabezas se alojan
sendos pivotes, cuyo otro extremo va fijado en la cabecera o
piecera de la cama, pudiendo estos pivotes (4 y 4') ir ros-
cados, si la cama es de madera, o bien embutidos si la cama
es metálica o va provista de pletina. La primera forja de fi-
15 jación se muestra en las figuras 1 y 4, y la segunda en las
figuras 2, 3 y 5.

Por el orificio central, provisto de escotadura, pa-
sa el tornillo de fijación del larguero a la cama (3), que -
puede ser normal (figuras 1 a 4) o estriado (fig. 5), los --
20 cuales se roscan en las tuercas correspondientes, que, a su
vez, van roscadas en la cama. Esta especial disposición per-
mite el empleo de tornillos de menos de 50 mm. de longitud,
lo cual les hace diferentes de los hasta ahora usados, abara-
tando al propio tiempo su fabricación, lo cual es una nota--
25 ble ventaja que presenta este Modelo de Utilidad que se soli-
cita.

Los largueros van provistos de los necesarios apoyos
(2 y 5), que serán de una forma u otra, según el perfil del
larguero.

30 Como puede apreciarse de la descripción que precede,



1 el dispositivo objeto del presente Modelo de Utilidad es de
muy sencilla fabricación, de gran robustez, siendo la fija-
ción a la cabecera y piecera muy sólida, por lo cual, además
de su gran economía, constituye un elemento de uso práctico
5 en su montaje.

Hecha la descripción precedente hemos de añadir,
que los detalles de realización de la idea expuesta pueden
variar, sin que por ello cambie la esencia de la invención,
que es la que se desprende de los párrafos que anteceden y
la que se reivindica en la siguiente
10

N O T A

En resumen, el Modelo de Utilidad que se solicita,
recaerá sobre las siguientes reivindicaciones:

15 1.- DISPOSITIVO DE LARGUEROS METALICOS PARA CAMAS,
CON TORNILLOS Y PIVOTES DE FIJACION DE CABECERA Y PIECERA,
esencialmente caracterizado por estar constituido por un lar-
guero metálico obtenido por laminación, cuyo perfil puede -
ser tubular rectangular, en "U", o de cualquier forma conve-
niente, provisto en sus extremos de sendas cabezas con tres
20 orificios, en los extremos de los cuales se alojan sendos pi-
votes de apoyo, cuyo extremo va fijado en la cabecera y pie-
cera de la cama, bien por embutición o bien roscado, pasan-
do por el orificio central el tornillo de fijación a la cama,
cuyo orificio está provisto de acanaladura o escote para el
25 alojamiento del citado tornillo, estando la tuerca de éste
roscada en la cama, no necesitándose, por tanto, más que un
tornillo de 50 mm. de longitud como máximo, pudiendo ser el
tornillo normal o estriado, y yendo provisto el larguero de
los necesarios apoyos para el somier, que serán de una u otra
30 forma, según el perfil del larguero.

-5
128769



1

2.- Se reivindica por último, como objeto sobre el que ha de recaer el Modelo de Utilidad que se solicita :
"DISPOSITIVO DE LARGUEROS METALICOS PARA CAMAS, CON TORNILLOS Y PIVOTES DE FIJACION DE CABECERA Y PIECERA".

5

Todo conforme queda descrito y reivindicado en la presente memoria que consta de cinco páginas mecanografiadas y dibujos que se acompañan.

10

Madrid, 31 de marzo de 1.967
BERNARDO UNGRIA
p.p.

15

20

25

30

128769

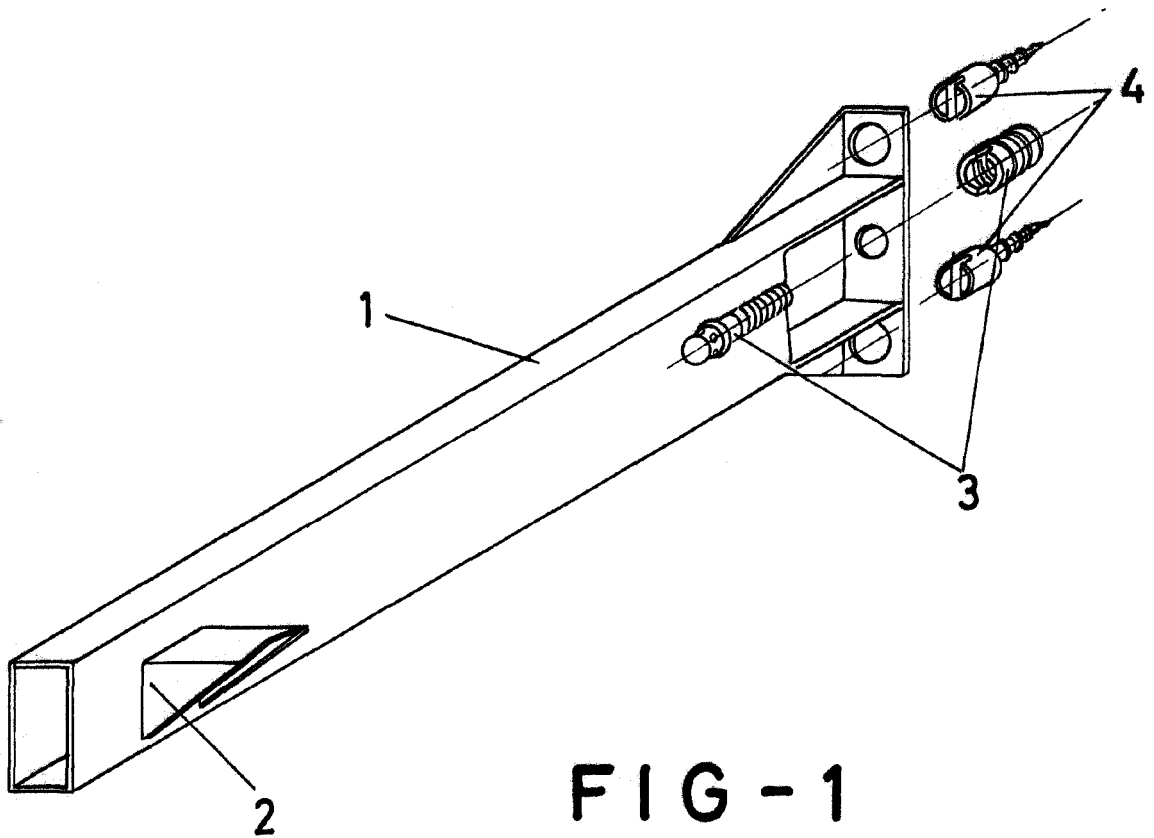


FIG - 1

ESCALA VARIABLE

Madrid, 31 de Marzo de 1967

BERNARDO UNGRIA

P. P.

128769

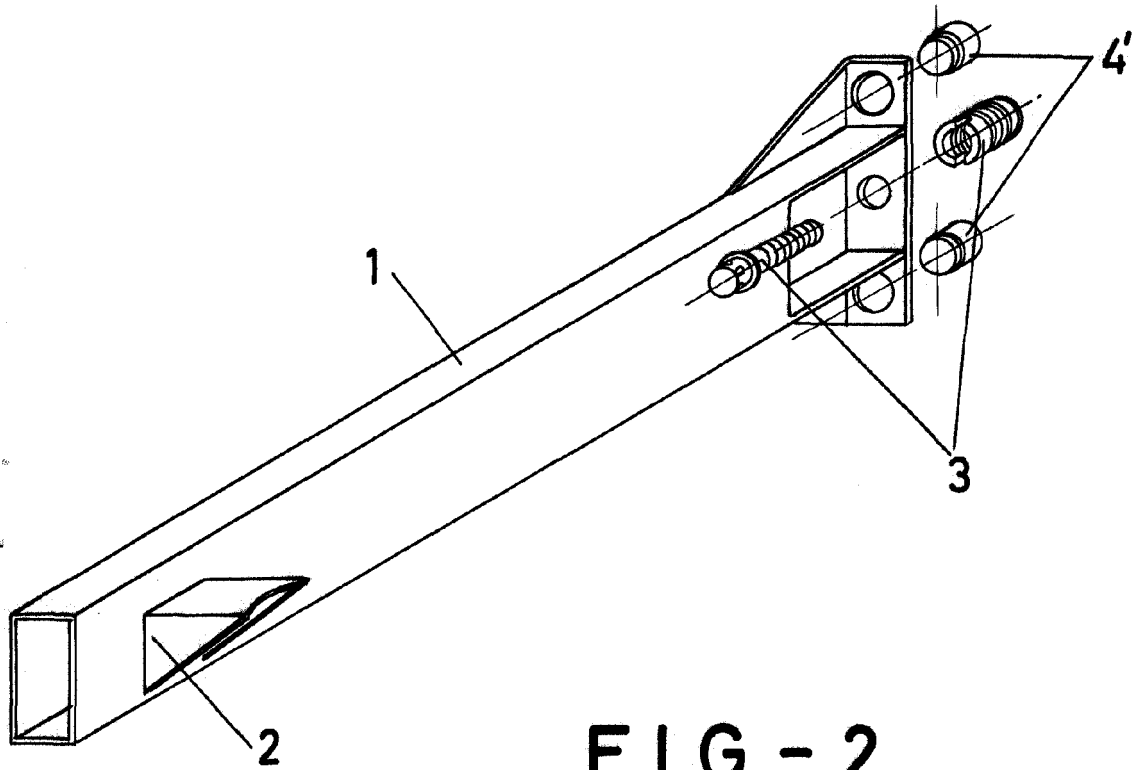


FIG - 2

ESCALA VARIABLE

Madrid, 31 de Marzo de 1967

BERNARDO UNGRIA

P. P.

128769

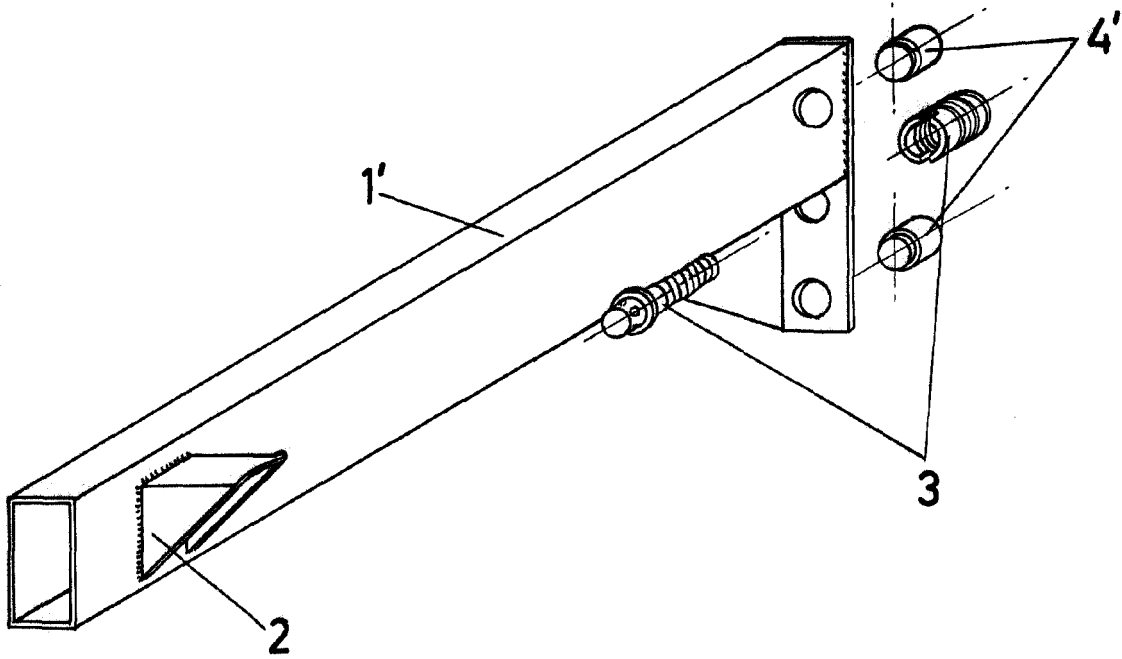


FIG-3

ESCALA VARIABLE

Madrid, 31 de Marzo de 1967

BERNARDO UNGRIA

P. P.

128769

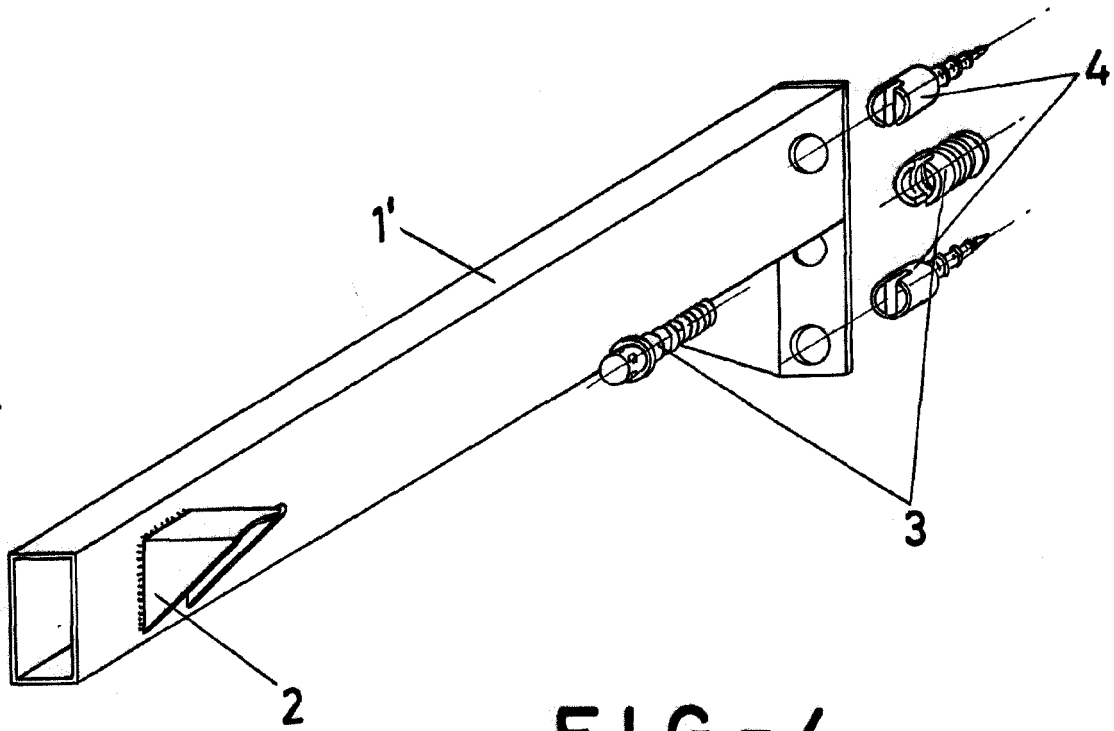


FIG-4

ESCALA VARIABLE

Madrid, 31 de Marzo de 1967

BERNARDO UNGRIA

P. P.

127-000

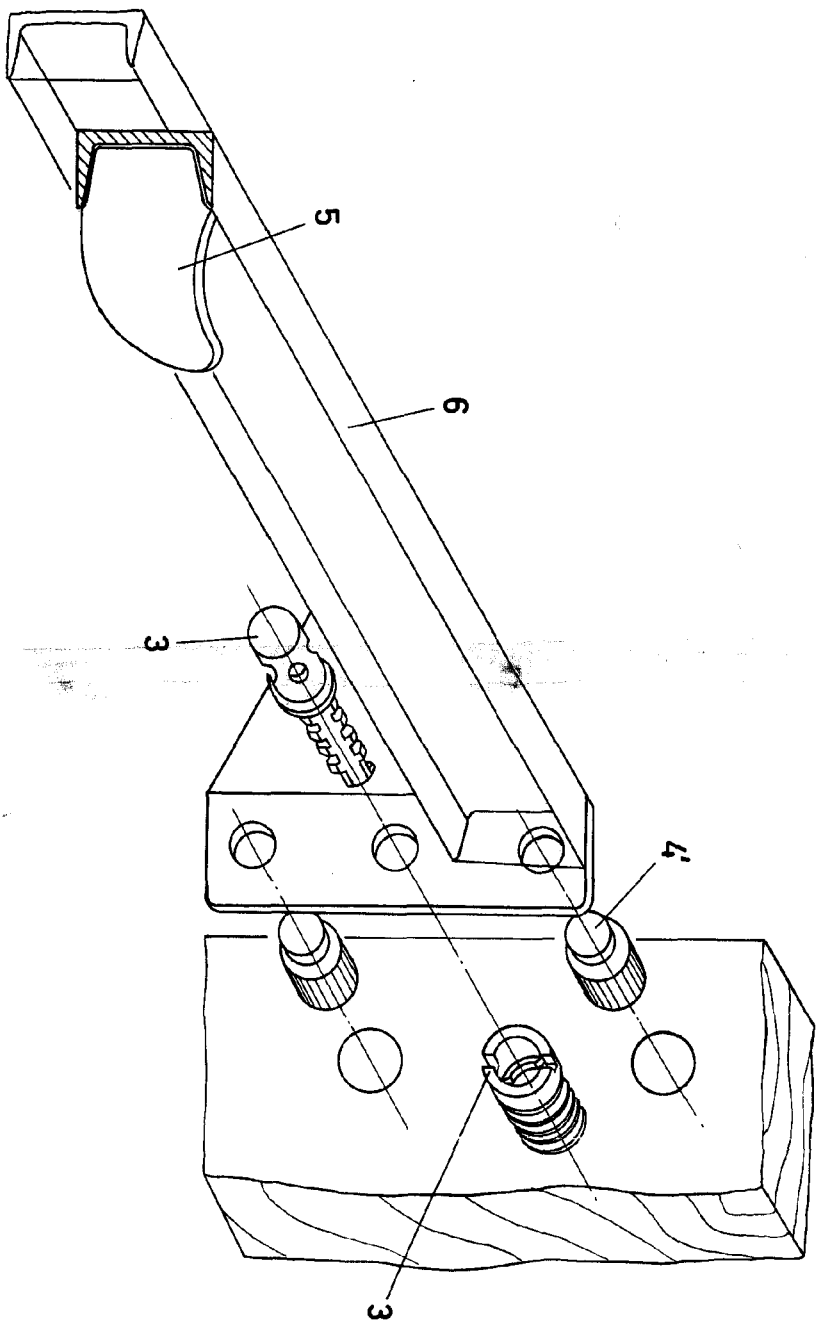


FIG-5

ESCALA VARIABLE
Modelo, 31 de 1956
BERNARDO UNGRIA
P. P.
de 1956

