



128717

M O D E L O
D E
U T I L I D A D

por "UN DISPOSITIVO SEPARADOR PARA ENVASES", a favor de DON JUAN NOGUERAS DARDINYA, de nacionalidad española, domiciliado en MATARO (Barcelona), Llauder, 36.

= . =

MEMORIA DESCRIPTIVA

El presente modelo de utilidad, se refiere a un dispositivo separador para envases.

- Más concretamente en la invención, se ha ideado un dispositivo, constituido por una lámina, de tipo armable, con cuyo doblado, adopta la forma de un tubo, de sección cuadrangular, de doble ancho que alto, presentando unos cortados, realizados en distinta cara y a un tercio de los extremos del tubo, que lleva atravesado un tabique central divisorio, con una solapa en el extremo libre, para armado del conjunto, que queda dividido en unos com-
- 5.
- 10.

= 2 =

12871



partimentos, alojadores y separadores del producto a envasar.

5. El dispositivo presenta una gran flexibilidad, para su apta introducción en el envase y para su fácil plegado, en la posición de fuera de uso del separador, que adopta entonces una forma rectangular, de reducidas dimensiones.

10. Con el objeto de facilitar la explicación, se acompaña a la presente memoria descriptiva, de un pequeño croquis, en el que se representa un caso práctico del sistema de la invención.

La figura 1 presenta una vista en perspectiva del dispositivo, en posición escalonada.

La figura 2, presenta una vista en perspectiva del dispositivo, en su posición de uso.

15. La figura 3, presenta una vista en perspectiva del dispositivo, en posición plegada.

La figura 4, presenta una vista en perspectiva del dispositivo, en la que se observan las zonas de fijación, para el armado del conjunto.

20. Haciendo referencia a las figuras, se aprecia en su realización, un dispositivo constituido por una lámina, con cuyo doblado, adopta la forma de un tubo 1, de sección cuadrangular, presentando unos cortados 2 y 3, realizados a un tercio de los extremos del tubo, que delimitan tres cuerpos prismáticos, recto-rectangular, 4, 5 y 6, unidos y articulados, a través de sus aristas mayores alternadas 7 y 8, con un tabique divisorio 9, que presenta una solapa

25.

= 3 =

128711



10, con cuya fijación y la del borde longitudinal 11, permiten el armado del conjunto, que queda dividido en unos compartimentos, separadores del producto a envasar.

5. La invención, dentro de su esencialidad, se puede llevar a la práctica en otras formas de realización, que difieran en detalle de la expuesta en la descripción a título de ejemplo y a las cuales alcanzará, indudablemente, la misma ventaja que se desea obtener.

10. Se podrá pues, construir arbitrariamente, en forma y tamaño, con los materiales más adecuados, por quedar todo ello comprendido en el espíritu de las reivindicaciones.

= . =

N O T A

15. Descrito el objeto del presente invento, lo que se declara como no divulgado ni practicado en España, comprende las siguientes reivindicaciones:

1.- Un dispositivo separador para envases, caracterizado esencialmente por comprender, una lámina en forma de tubo, de sección cuadrangular, de doble anchura que altura y con un tabique divisor central, cuyo tubo presenta

= 4 =

128711



unos cortados practicados en distinta cara y a un tercio de los extremos del mismo, interesando tres lados, quedando el restante de articulación y plegado del dispositivo.

2.- Un dispositivo separador para envases.

5.

Según se describe y reivindica en la presente memoria descriptiva que consta de cuatro páginas foliadas y escritas a máquina por una sola de sus caras y acompañadas de un pequeño croquis.

10.

Madrid, a 29 MAR. 1967

p.a.

JAIME ISERN

1287

Fig. 1

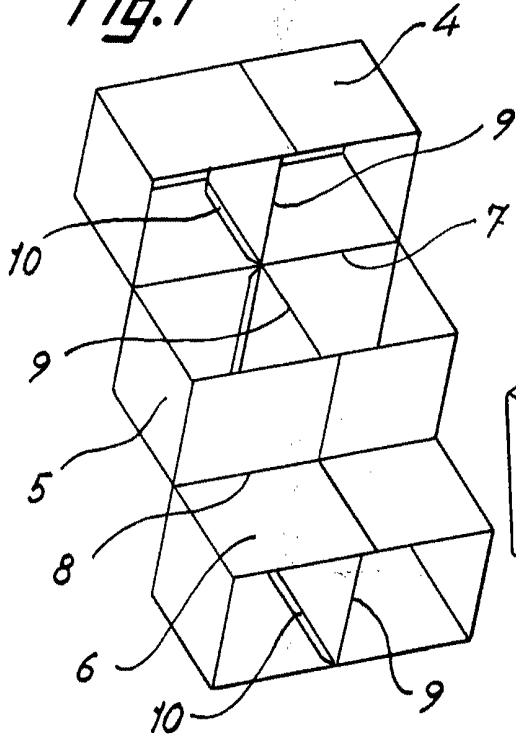


Fig. 2

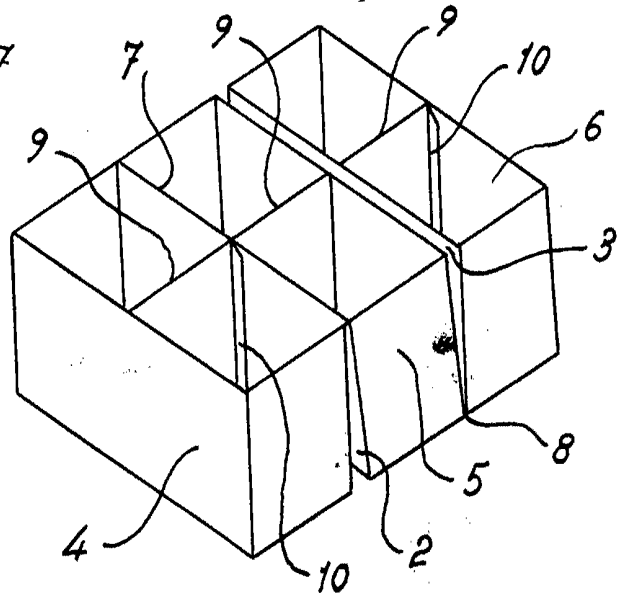


Fig. 3

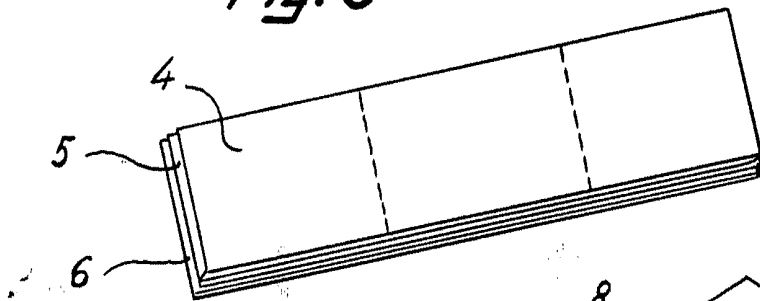
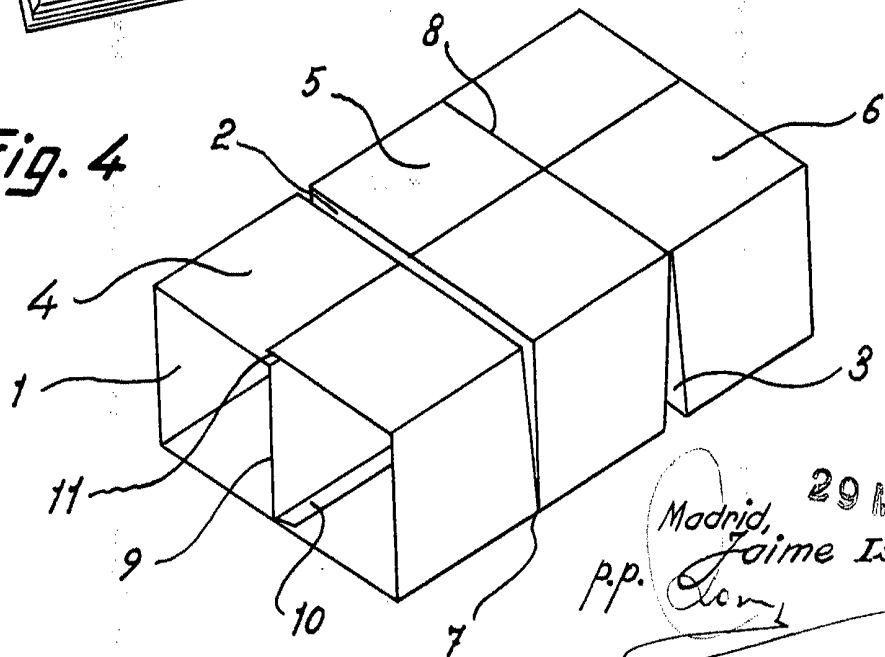


Fig. 4



Madrid, 29 MAR. 1967
p.p. Jaime Isern
Lorenz

Po