



128140

128140

PATENTE

DE

MODELO DE UTILIDAD

por 20 años

a favor de Doña Pilar PARRA TIRAPU

de nacionalidad española

residente en Barcelona, calle Alpens, 26

por:

"DISPOSITIVO SUJETADOR PARA EL TOCADO FEMENINO"

MEMORIA DESCRIPTIVA

La presente Patente de Modelo de Utilidad se refiere a un dispositivo sujetador para el tocado femenino, que, por sus características constructivas, se considera muy ventajoso debido a su fácil adaptación, embelleciendo, al propio tiempo, el tocado femenino.

5.

El dispositivo sujetador en cuestión está constituido por una plaquita arqueada de material y forma adecuados, la cual presenta, en puntos opuestos, sendos orificios para paso y fijación de los extremos de un hilo elástico recubierto, el cual, junto con la citada plaquita, da lugar a un aro cerrado extensible, en el que la superficie vista de la aludida plaquita corresponde a la cara convexa de la misma, la cual se

10.



halla ocupada, de preferencia, por unos motivos ornamentales apropiados, debidamente aplicados y fijados a dicha superficie.

5. La mencionada plaquita constitutiva del dispositivo presenta una forma alargada, en la que los orificios de unión con el elemento elástico están situados en las extremidades de la misma, figurando en la cara convexa medios convenientes para el acoplamiento de los motivos de adorno, los cuales pueden estar constituidos por flores, figuras y análogos, reservándose eventualmente la cara cóncava de tal plaquita para la adaptación de un pequeño  
10. peine.

Los elementos de acoplamiento entre los motivos de adorno y la plaquita arqueada vienen formados, de preferencia, por un sistema de enchufe, determinado por una espiga en el adorno y un orificio en la citada plaquita.

15. Para la mejor comprensión de la presente memoria descriptiva, se acompaña una hoja de dibujos aclarativos en los que representan:

Figura 1, una sección longitudinal del dispositivo sujetador, con indicación de todos los componentes del mismo;

20. Figura 2, una vista frontal del propio dispositivo sujetador con sus piezas montadas;

Figura 3, una vista en planta de la figura anterior;

Figura 4, una vista frontal de un dispositivo desprovisto de elementos de adorno.

25. Figura 5, una vista en planta de la figura precedente; y

Figura 6, una vista frontal del mismo dispositivo portador de un pequeño peine incorporado.

Está constituido el dispositivo sujetador para el tocado femenino en cuestión por una plaquita arqueada (1), de materia  
30. forma y dimensiones variables (tal como plástico u otro), que



presenta en sus extremos sendos orificios (2) para el paso y fijación de un hilo elástico recubierto (3).

5. La cara convexa de dicha plaquita (1) se halla ocupada, preferentemente, por unos motivos ornamentales apropiados, tales como flores, figuras y análogos (4), pudiendo también aquella cara ser simplemente lisa o estar dotada de dibujos o relieves (Fig. 4 y 5). En el caso de adornos corpóreos (Figs. 1, 2 y 3), los mismos pueden poseer una espiga (5) para su introducción y fijación en los respectivos orificios (6) practicados en la plaquita (1), a  
10. cuya cara cóncava puede adaptarse incluso un pequeño peine (7) (Fig. 6), que asegurará la retención del dispositivo sobre el cabello.

15. Debe indicarse que la plaquita cóncavo-convexa (1) y el hilo elástico (3) forman un aro dilatante que se adapta perfectamente al cabello (trenzas). Los motivos de adorno (4) completan la estética de la pieza, que, si conviene, puede complementarse con el peine interior (7).

20. A efectos prácticos puede prescindirse de las espigas (5) y orificios (6) y adherir simplemente los adornos (4) sobre la cara convexa de la plaquita (1). También cabe adaptar espigas en la plaquita (1) y orificios en los adornos.

25. Serán independientes de la invención todos los materiales empleados en la fabricación del mismo, así como todos cuantos detalles no alteren, cambien o modifiquen la esencialidad de la invención.

N O T A

R E I V I N D I C A C I O N E S

Se reivindica como objeto de la presente Patente de Modelo de Utilidad:

30. 1ª.-Dispositivo sujetador para el tocado femenino, que



5. se caracteriza esencialmente por estar constituido por una plaqueta arqueada, de material, forma y dimensiones adecuados, la cual presenta, en puntos opuestos, sendos orificios para paso y fijación de los extremos de un hilo elástico recubierto, el cual, junto con la citada plaqueta, da lugar a un aro cerrado dilatatable en el que la superficie vista de la aludida plaqueta corresponde a la cara convexa de la misma.

10. 2ª.-Dispositivo sujetador para el tocado femenino, según la reivindicación anterior, que se caracteriza por el hecho de que la cara convexa de la plaqueta se halla ocupada, de preferencia, por unos motivos ornamentales apropiados, los cuales están debidamente aplicados y fijados a dicha superficie.

15. 3ª.-Dispositivo sujetador para el tocado femenino, según las reivindicaciones anteriores, que se caracteriza por el hecho de que la plaqueta constitutiva del dispositivo presenta, preferentemente, una forma alargada, en la cual los orificios de unión con el elemento elástico están situados en las extremidades de aquélla, figurando en la cara convexa de la propia plaqueta medios convenientes para el acoplamiento de los motivos de  
20. adorno, los cuales pueden estar constituidos por flores, figuras y análogos, reservándose eventualmente la cara cóncava de tal plaqueta para la adaptación de un pequeño peine.

25. 4ª.-Dispositivo sujetador para el tocado femenino, según las reivindicaciones 1 a 3, que se caracteriza por el hecho de que los elementos de acoplamiento entre los motivos de adorno y la plaqueta arqueada vienen formados, de preferencia, por un sistema de enchufe, determinado por una espiga en el adorno y un orificio en la citada plaqueta.

5ª.-DISPOSITIVO SUJETADOR PARA EL TOCADO FEMENINO.

Sean cuales fueren las circunstancias que concurran

- 5 - 128140



con la esencialidad propia de la misma.

Consta la presente Memoria descriptiva de cinco páginas foliadas y mecanografiadas por una sola cara y va acompañada de una hoja de dibujos aclarativos.

Barcelona, 15 Febrero de 1967

P. A.

R. VOIART PONS

D. P.

128140



FIG. 1

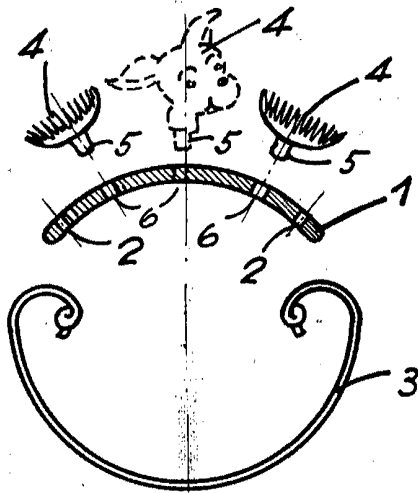


FIG. 4

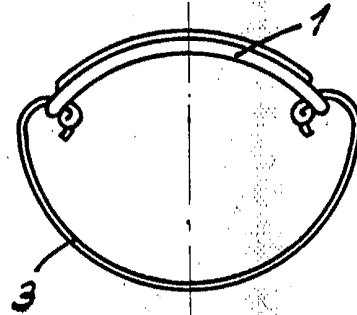


FIG. 2

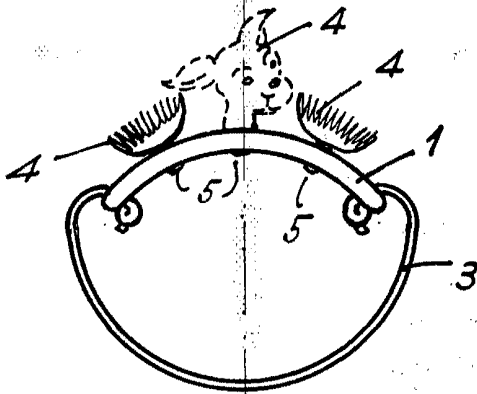


FIG. 5

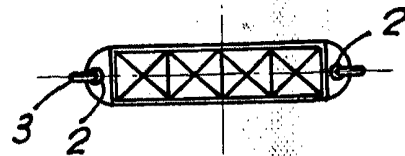


FIG. 3

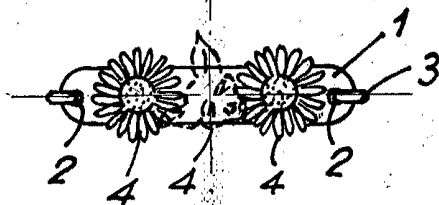
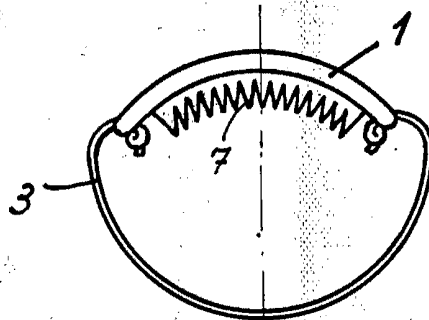


FIG. 6



Barcelona, 15 de Febrero de 1967  
P.A

R. VOISARD PONS

D. P.

Escala variable