

127860

2 FEB. 1954



M O D E L O
D E
U T I L I D A D

a favor de HIJOS DE MARIANO BLASI, S.R.C., entidad española, domiciliada en Barcelona, calle Industria, 90-94, por "CAJA DESARMABLE".

- . -

MEMORIA DESCRIPTIVA

La presente invención se refiere a una caja desarmable que puede utilizarse a modo de fichero portátil.

El acondicionamiento de fichas viene realizándose en cajones rígidos, metálicos o de cartón. Ciertos trabajos de tipo provisional, que requieran desplazamientos exigen el uso de un archivo, pero la dificultad de su traslado, impide, a veces, su utilización.

Mediante la caja desarmable objeto de la invención queda resuelto el problema, pues la caja puede transportarse desarmada para montarla en el momento de usarla, sin ninguna

127230



dificultad.

5. Esencialmente la caja consta de una cubeta y una tapa, ambas constituidas por láminas rectangulares dotadas en los lados mayores de sendas solapas que constituyen los laterales de ambas piezas y en cuyos extremos presentan unas aletas dobladas, retenidas por dobles solapas que parten de los otros dos lados adyacentes y se doblan sobre sí mismas, para formar los testeros de las piezas con doble pared, estando provistos los bordes internos de estas dobles solapas de una pequeña pestaña que se introduce en un corte correspondiente practicado en el fondo de la pieza, presentando las solapas sencillas de la tapa, unos cortes intermedios que dividen la tapa en dos partes articuladas entre sí, gracias a una línea transversal de plegado que se extiende entre los elementos de los cortes indicados.

10. Las solapas dobles que constituyen los testeros de la tapa están dotadas de una abertura que intercepta las líneas de plegado de cada una, formando escotadura para facilitar la manipulación de cada una de las dos mitades de la tapa.

15. Para la mejor comprensión de cuanto queda descrito en la presente memoria, se acompañan unos dibujos en los que, tan sólo a título de ejemplo, se representa un caso práctico de realización del objeto de la invención.

20. En dichos dibujos, las figuras 1 y 2 son sendas vistas en planta de la tapa y caja, respectivamente, desplegadas; las figuras 3 y 4 son sendas vistas en perspectiva de ambas piezas parcialmente montadas; la figura 5 es una



vista en perspectiva de la caja y tapa montadas pero separadas la figura 6 es una vista similar estando la tapa acoplada a la caja, con una de sus mitades abierta; y la figura 7 es una vista también en perspectiva, de la caja totalmente cerrada.

5. La caja desarmable ilustrada en los aludidos dibujos consta de una lámina rectangular -1- de cartón ondulado o similar que constituye la caja propiamente dicha, dotada de do solapas -2- que parten de los lados mayores, provistas de sendas aletas -3- en sus extremos dobladas en posición enfrentada
10. y retenidas entre las dobles solapas -4- que parten de los lados menores de la lámina -1-. Estas solapas -4- están dobladas sobre sí mismas, provistas de una pestaña -5- en su borde inteno que encaja en cortes -6-, situados en el fondo -1-, para impedir el despiece fortuito de la caja una vez armada.
15. La tapa de la caja está formada por una lámina rectangular -7- con solapas -8- que parten de sus lados mayores, dotadas de aletas -9- en sus extremos, retenidas por dobles solapas -10- que parten de los otros dos lados, las cuales presentan pestañas -11- para su encaje en corte -12- del fondo
20. -7-. Las solapas -8- están divididas en dos partes mediante sendas escotaduras -13- en V, de vértice adyacente al fondo -7-. Una línea de plegado -14- que une ambos vértices, divide la tapa en dos mitades articuladas entre sí, y que pueden abrise independientemente.
25. Las solapas dobles -10- de la tapa, están dotadas de sendas aberturas -15- que interrumpen sus respectivas líneas de plegado, para formar escotaduras que facilitan la manipulación de las dos mitades de la tapa.



La caja armable descrita es muy sencilla, y su montaje se realiza con rapidez, sin necesidad de cosido u otro dispositivo externo de unión. Su constitución la hace particularmente apta para uso como fichero, al poder abrirse parcialmente la tapa, tal como lo muestra la figura -6-.

Serán independientes del objeto de la invención, los materiales empleados en la construcción de los distintos elementos que la integran, formas y dimensiones de los mismos y cuantos detalles accesorios puedan presentarse, siempre y cuando no afecten a su esencialidad.

- . -

N O T A

Se reivindica como objeto del presente modelo de utilidad :

1. Caja desarmable, que está constituida esencialmente por dos láminas rectangulares que constituyen la cubeta y su tapa respectivamente, dotadas en los lados opuestos de sendas solapas que constituyen los laterales de la pieza, con aletas en sus extremos, retenidas por dobles solapas que parte de los otros dos lados, formando los testeros, con pestañas en sus bordes que encajan en cortes practicados en el fondo de cada pieza, presentando las solapas correspondientes a los laterales de la tapa unos cortes unidos por una línea de dobléz, que divide la tapa en dos partes articuladas entre sí.

2. Caja desarmable, según la reivindicación 1, ca-



racterizada esencialmente por el hecho de que las solapas doble de la tapa están dotadas de una abertura que interrumpe su correspondiente línea de plegado, para formar escotadura que facilita la manipulación de cada una de las mitades de la tapa.

5.

3. Caja desarmable.

La presente memoria consta de cinco hojas foliadas escritas a máquina por una sola cara.

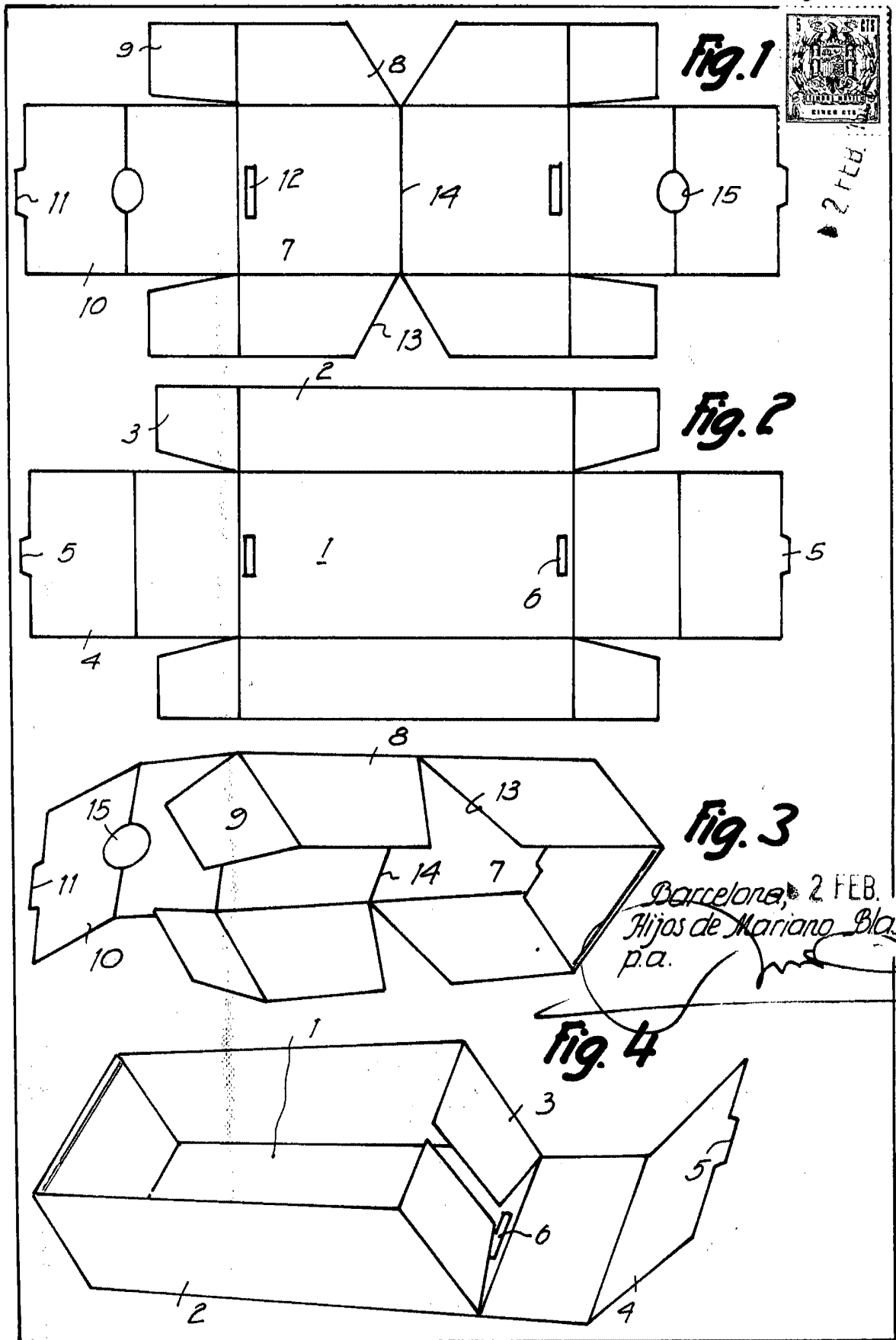
Barcelona, 2 de febrero de 1967.

HIJOS DE MARIANO BLASI, S.R.C.

p.a.

127860
HIJOS DE MARIANO BLASI, S.R.C.

Das hojas
hoja n.º 1



2 FEB 1907

19922

Barcelona, 2 FEB. 1907.
Hijos de Mariano Blasi, S.R.C.
p.a.

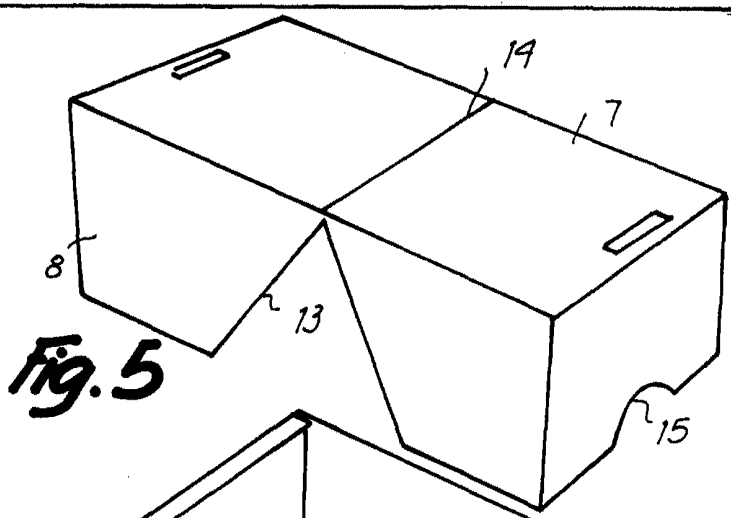


Fig. 5

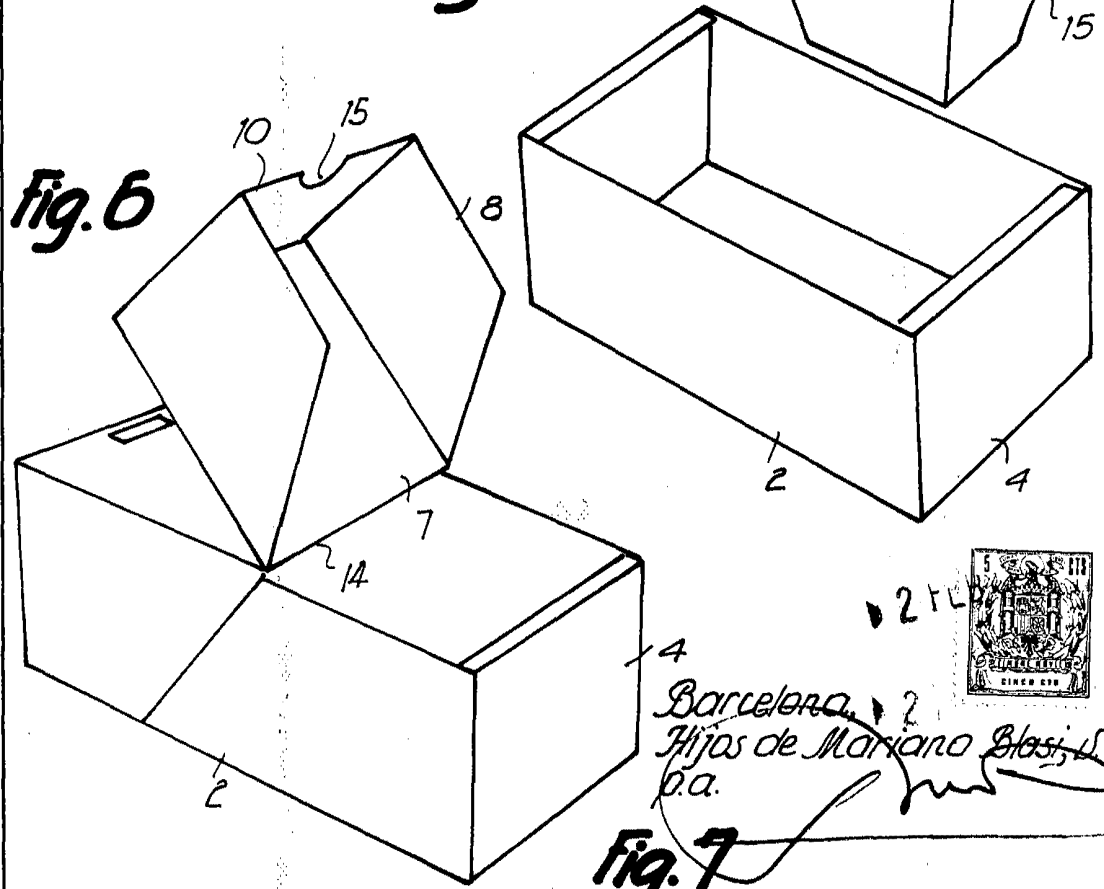


Fig. 6

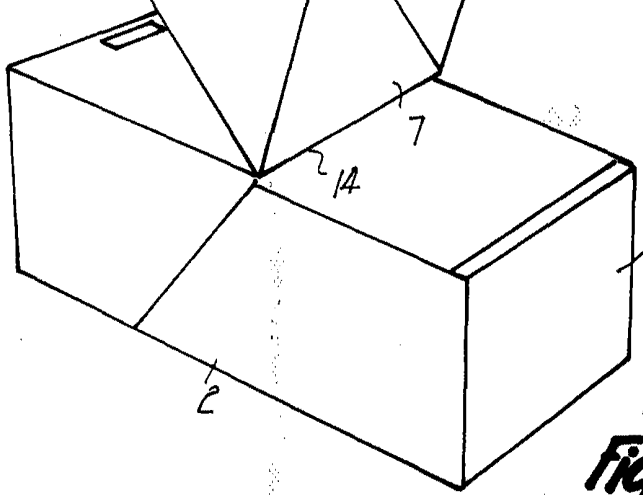


Fig. 7



Barcelona
Hijos de Mariano Blasi, S.R.C.
S.A.

19922