

127751

17. FEB.



MEMORIA DESCRIPTIVA

=====

Correspondiente a la solicitud de registro de Modelo de Utilidad que, por veinte años, se solicita para España y sus Colonias, a favor de la razón social "BERENGUER HERMANOS, S.L" de nacionalidad española, residente en Onil (Alicante), Avda de Jose Antonio núm. 72.-----

p o r

"ESTUCHE PERFECCIONADO"

=====

=====

-2-
127751



El Modelo de Utilidad a que se refiere la presente Memoria, está destinada a garantizar la explotación y la propiedad exclusivas, en España y sus Colonias, de un estuche perfeccionado.

5 El estuche que vamos a presentar y describir está especialmente destinado a contener objetos o juguetes de tamaño reducido integrados por un determinado número de piezas que constituyen un conjunto. Como ejemplo, podemos citar un muñequito y un juego de vestidos para el mismo.

10 Este estuche, ofrece las siguientes características:

Sirve de escaparate de exposición, ya que permite sea visible la totalidad de su contenido.

15 Está dotado de medios para mantener en posición los objetos que contiene; tanto la principal como las accesorias o dependientes de la primera, ofreciendo la principal en un plano destacado.

Está provisto de un muy simplificado sistema de cierre y de un asa para su transporte.

20 Dispone de unos puntos de apoyo en forma de trípode que garantizan su equilibrio en posición vertical, estando dichos puntos de apoyo constituidos por tres tetones salientes que limitan la apertura de las dos partes que integran el estuche a un ángulo de 180°.

25 Para mejor comprensión del objeto y sólo a título de ejemplo, se adjunta una hoja de planos en la que:

La fig. 1ª, representa la vista exterior del alzado frontal del estuche.

La fig. 2ª, representa una combinación de vista y corte lateral en alzado del mismo estuche.

30 La fig. 3ª, representa un detalle de la sección del cierre

La fig. 4ª, representa la vista en planta del estuche abierto.

127751



Refiriéndonos a dicha hoja de planos, podemos ver que el estuche se compone esencialmente de dos semi-cajas simétricas, la delantera -1- transparente y la posterior -2- totalmente opaca, las cuales van articuladas mediante una pareja de bisagrillas -3- constituídas del propio material de las semi-cajas, las cuales presentan una forma sensiblemente cilíndrica con un chaflán o plano inferior, en el que van situadas las citadas bisagrillas -3- así como también tres puntos de apoyo constituídos por dos tetones troncocónicos -4- sobresalientes de la semi-caja -1- y un tercero -5- solidario de la semi-caja -2-. Dichos tetones -4-5- sirven de puntos de apoyo del estuche cuando éste está cerrado y, cuando está abierto (ver fig. 4a), de topes distanciadores que mantienen el paralelismo de los planos inferiores de las dos semi-cajas -1-2- y, por lo tanto, la situación sobre un mismo plano de los bordes de las mismas, en contacto cuando el estuche está cerrado.

En la parte más elevada de la semi-caja transparente -1- e inmediata a su borde, va dispuesta una pequeña pestaña radial -6- enmarcada entre dos protuberancias -7- situadas lateralmente para guías del gancho -8- dispuesto en posición antagónica sobre la semi-caja opaca -2-, y cuyo acoplamiento sobre aquella determina el cierre del estuche jugando con la flexibilidad del material constitutivo, de preferencia material plástico moldeado. Para frenar en parte dicha flexibilidad, del borde de la semi-caja -2- y en posiciones equidistantes con respecto a su centro, se elevan dos lengüetas -9- al ser cerrado el estuche, resultan en contacto con la superficie interior de los bordes de la semi-caja -1-. También en zona superior de la semi-caja -2-, van simétricamente dispuestos dos salientes -10- previstos de agujeros antagónicos en los que se fijan con juego giratorio los terminales de un

127751



65 asa rígida -11-, también de material plástico. Dichos salientes -10- resultan en parte superpuestos sobre los bordes exteriores de la semi-caja -1- y contribuyen a su centrado.

70 En el interior de la semi-caja -2-, van dispuestos los medios para fijación de los objetos que debe contener el estuche. En el ejemplo que presentamos, están constituidos por dos pestañas oblicuas -12- que sobresalen enfrentadas del plano inferior formando un alojamiento a cola de milano (fig 4a) en el que puede ser fijado un soporte -13- desmontable, de forma adecuada, que está retenido en profundidad por un tope central -14- de la semi-caja -2- y por otro tope -15- enfrentado al primero perteneciente a la semi-caja -1-. El soporte desmontable -13- dispone particularmente de medios para ajustar el objeto o juguete que deba contener el estuche el plan destacado sobre el resto de los objetos o juguetes complementarios del primero. Para ésta explicación, volvemos a remitirnos a lo anteriormente expuesto y a considerar que el contenido del estuche es un muñequito que resultará fijado al soporte desmontable -13- mientras que el juego de vestidos o utensilios del muñequito (no expresado), irá montado sobre una cartulina que tendrá un perímetro coincidente con el interior del fondo de la semi-caja -2-, en donde resulta fijado por medio de un agujero central que posee y que se acopla en un pitoncillo -16- solidario de dicho fondo sobre el que se fija ajustado un botón -17- que retiene la cartulina.

85 Serían variables las circunstancias de tamaño, forma y materiales particularmente referidas a cada uno de los elementos que integran el conjunto, en el que podrá ser variado todo aquello que no afecte a la esencialidad del objeto expuesto en la pasada descripción, la cual deberá ser tomada en su más amplio sentido y no como una limitación de posibilidades

95

127751



de realización.

N O T A

100 EN RESUMEN: El Modelo de Utilidad que, por veinte años, se solicita para España y sus Colonias, ha de recaer sobre las siguientes reivindicaciones:

105 1ª.- "ESTUCHE PERFECCIONADO", caracterizado por estar integrado por dos semi-cajas simétricas antagónicamente dispuestas, la delantera transparente y la posterior totalmente opaca que convierten el estuche en un escaparate expósitor de su contenido.

110 2ª.- "ESTUCHE PERFECCIONADO", según la 1ª reivindicación, caracterizado porque ambas semi-cajas presentan su parte inferior aplanada y en dicho lugar va dispuesto un par de bisagras de articulación constituidas del propio material de las semicajas, así como también tres puntos de apoyo formados por dos tetones troncocónicos sobresalientes de la semi-caja transparente y uno tercero sobresaliente de la semi-caja opaca, cuyos tetones, cuando el estuche se abre, actúan de topes distanciadores que mantienen el paralelismo de los planos inferiores de las dos semi-cajas y, por lo tanto, la situación en un mismo plano geométrico de los bordes de las mismas, que resultan en contacto cuando el estuche está cerrado.

120 3ª.- "ESTUCHE PERFECCIONADO", según las anteriores reivindicaciones, caracterizado porque, en la parte más elevada del conjunto, va dispuesto al cierre que se integra mediante una pequeña pestaña radial sobresaliente del borde de la semi-caja transparente enmarcada entre dos protuberancias situadas lateralmente para guía de un gancho plano dispuesto en posición antagónica y perteneciente a la semi-caja opaca, consiguiéndose el acoplamiento de ambas partes jugando con la flexibilidad del material constitutivo, de preferencia --



plástico moldeado, para frenar la cual flexibilidad se han -
130 dispuesto, en el borde de una de las semi-cajas y en posicio-
nes equidistantes con respecto a su centro, dos lengüetas --
que, al ser cerrado el estuche, resultan en contacto con la
superficie interior de los bordes de la otra semi-caja.

4a.- "ESTUCHE PERFECCIONADO", según las anteriores reivin-
135 dicaciones, caracterizado porque, en la zona superior de una
de las semi-cajas, van dispuestos simétricamente dos salien--
tes provistos de agujeros antagónicos en los que se fijan --
con juego giratorio los terminales de un asa rígida de mate-
rial conveniente, cuyos salientes llevan parte de sus bases
140 superpuestas sobre los bordes exteriores de la semi-caja con-
trarria para contribuir a su centrado.

5a.- "ESTUCHE PERFECCIONADO", según las reivindicaciones
anteriores, caracterizado porque, en el interior de la semi-
caja opaca van dispuestos los medios para fijación de los ob-
145 jetos que debe contener el estuche y que, esencialmente, con-
sisten en dos pestañas oblicuas que sobresalen enfrentadas -
del plano inferior, formando un alojamiento a cola de milano
en el que puede ser fijado un soporte desmontable de forma -
adecuada que está retenido en profundidad por un tope central
150 perteneciente a la misma semi-caja y por otro tope enfrentado
al primero y perteneciente a la otra semi-caja, el cual so-
porte desmontable dispone particularmente de medios para su-
jetar el objeto o juguete que deba contener en plan destaca-
do el estuche, mientras que el resto de objetos subsidiarios
155 o dependientes del primero estarán adscritos de modo usual a
un soporte de cartulina cuyo perímetro coincide con el inte-
rior del fondo de la semi-caja opaca, en donde resulta fija-
do por medio de un agujero central que posee y que se acopla
en un pitoncillo solidario de dicho fondo, sobre el que se -
160 fija ajustado un botón que retiene la cartulina.

127751

-7-



17 FEB

6ª.- Por último se reivindica como objeto sobre el que ha de recaer el Modelo de Utilidad que, por veinte años, se solicita para España y sus Colonias,-----

p o r

"ESTUCHE PERFECCIONADO"

165

Todo conforme queda expresado en la presente Memoria descriptiva que consta de siete páginas escritas a máquina por una sola cara y dibujos que se acompañan.

Madrid, 17 FEB 1967

P.
ANTONIO ARICHA
P. P.

Juan Guerrero
Firmado: JUAN GUERRERO

BERENGUER HERMANOS S.L.

LAMINA UNICA

127751

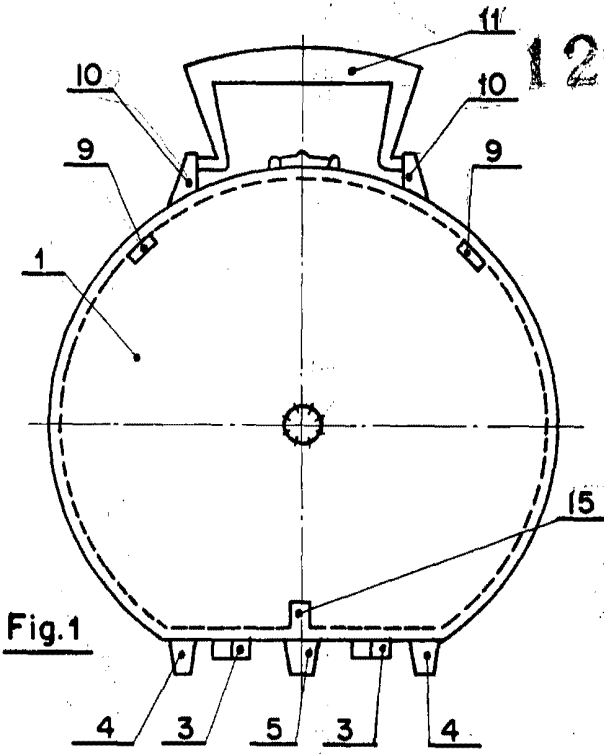


Fig. 1

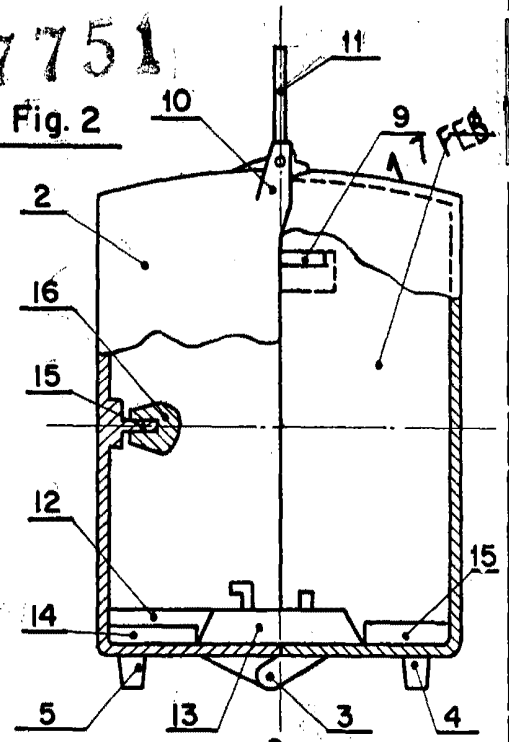


Fig. 2

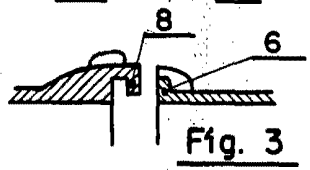


Fig. 3

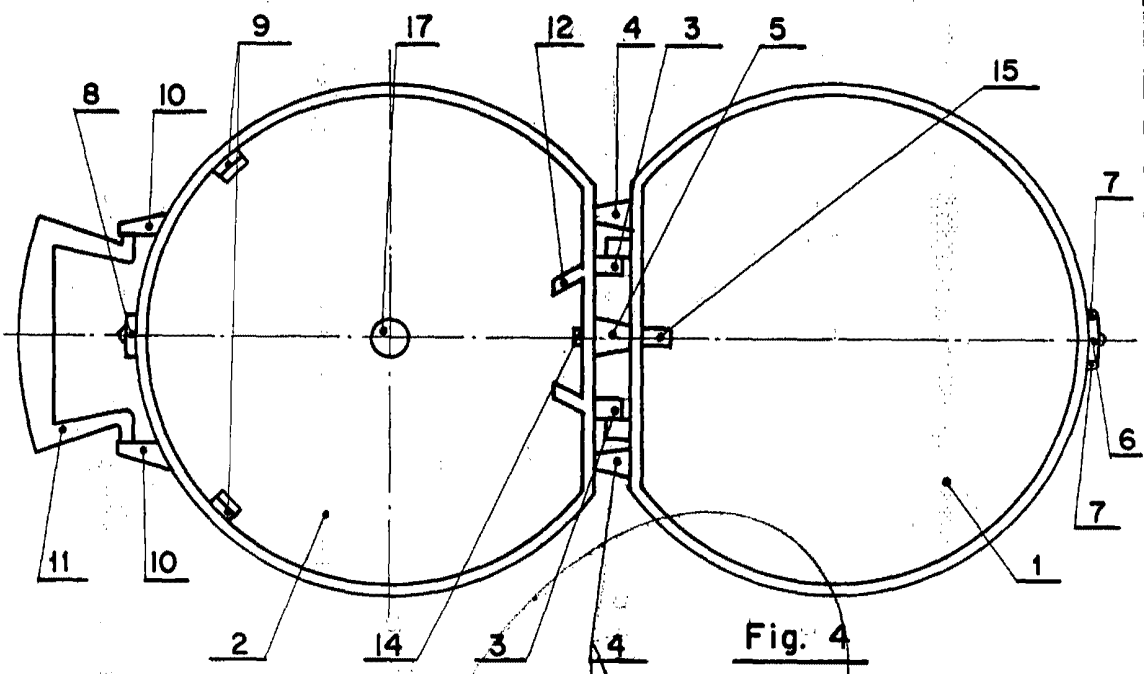


Fig. 4

Madrid. 17 FEB. 1967
P.A.

ANTONIO ARICHA
P.R.

ESCALA VARIABLE

[Signature]
Firmado por JUAN GUERRERO