



127340

M O D E L O
D E
U T I L I D A D

a favor de Don Martín PIE MARSA, de nacionalidad española, con domicilio en Barcelona, calle Santa Carolina, 39, por "CAJA PARA ACCESORIOS".

- . -

MEMORIA DESCRIPTIVA

5. La presente invención se refiere a una caja para accesorios de automóvil, la que, además de su propia función, incorpora medios para iluminar el motor, u otras zonas, en caso de avería en plena carretera o en lugares de escasa visibilidad, siendo, no obstante todas las ventajas citadas, de fabricación sencilla y económica.

10. La caja aludida se caracteriza por el hecho de estar constituida por un recipiente dotado de dispositivos de mantenimiento en posición de accesorios, al



que es susceptible de acoplarse una tapa dotada de un portalámparas, del que se deriva un conductor eléctrico cuyo extremo libre incorpora una clavija de conexión.

5. El portalámparas forma un alojamiento interno en el que es susceptible de acoplarse y mantener en posición la aludida clavija cuando no se halla en función de uso.

10. Asimismo, el portalámparas formado por la tapa forma un alojamiento interno para la disposición del cable conductor, el cual se desliza a través de una abertura adyacente a la boca del alojamiento de la clavija.

15. Los dibujos adjuntos muestran tan sólo a título de ejemplo, no limitativo del alcance de la presente invención un caso práctico de realización de una caja según las características descritas:

20. En dichos dibujos: La figura 1 muestra una perspectiva de un despice de los elementos que forman la caja; la figura 2 es una sección longitudinal de la caja en posición cerrada; y la figura 3 es una sección longitudinal parcial que muestra de que modo se acopla la clavija al portalámparas cuando no se halla en función de uso.

25. Según la representación de los dibujos, la caja para accesorios según la invención, en una realización preferida, consta del receptáculo -1- que internamente está dotado de los dispositivos -2- que permiten mantener en posición a una pluralidad variada de acce-



sorios de recambio, tales como las lamparillas -3-, el fusible -4-, etc.

5. El borde externo de la abertura de este receptáculo-1- se halla roscado para permitir la fijación de la tapa -5-, la cual presenta la particularidad de ser cónica y de quedar rematada por el casquillo -6-, en cuyo interior se halla dispuesto el portalámparas -7-, del que se deriva el cable conductor -8- de extensión suficiente para poder tomar energía de las fuentes propias del vehículo mediante la conexión de la clavija -9- dis-

10. puesta en el extremo del mismo.

15. El casquillo -6- forma en su interior el alojamiento -10-, con salida al exterior, en el cual es susceptible de acoplarse la clavija -9- cuando la misma no es usada en sus fines de toma de corriente (véase figura 3), y adyacente al mismo existe una abertura de entrada y salida del conductor -8-, que permite introducirlo en el interior de la tapa -5- y quedar dispuesto en su interior mientras no se halla en función de uso.

20. De lo anteriormente descrito se deduce que la tapa -5- se constituye en un valioso elemento de iluminación mediante el cual pueden solventarse engorrosos inconvenientes en caso de averías en lugares de visibilidad nula, bastando conectar la clavija -9- en una forma adecuada del vehículo.

25.

Serán independientes del objeto de la presente invención los materiales constitutivos de los distintos elementos que forman la caja de accesorios, así como las formas y dimensiones, tanto absolutas como relativas, de



los mismos y, en consecuencia, todo cuanto no afecte a su esencialidad.

- . -

N O T A

Se reivindica como objeto del presente modelo de utilidad:

5. 1.- Caja para accesorios, que se caracteriza por el hecho de estar constituida por un recipiente, dotado internamente de dispositivos de mantenimiento en posición de los accesorios, al que es susceptible de acoplarse una tapa que forma pantalla internamente dotada de un portalámparas, del que se deriva un cable conductor cuyo extremo libre incorpora una clavija de toma de corriente.
 10. 2.- Caja para accesorios, según la reivindicación 1, que se caracteriza por el hecho de que el portalámparas forma un alojamiento en el que es susceptible de acoplarse y mantenerse en posición la clavija cuando no se halla en posición de uso.
 15. 3.- Caja para accesorios, según la reivindicación 1, que se caracteriza por el hecho de que en el interior de la tapa se forma un alojamiento para la disposición del cable conductor, el cual se desliza a través de una abertura adyacente al alojamiento de la clavija .
 20. 4.- Caja para accesorios.
- Todo ello según queda descrito y reivindicado



13

en la presente memoria descriptiva que consta de 5 hojas foliadas escritas a máquina por una sola cara.

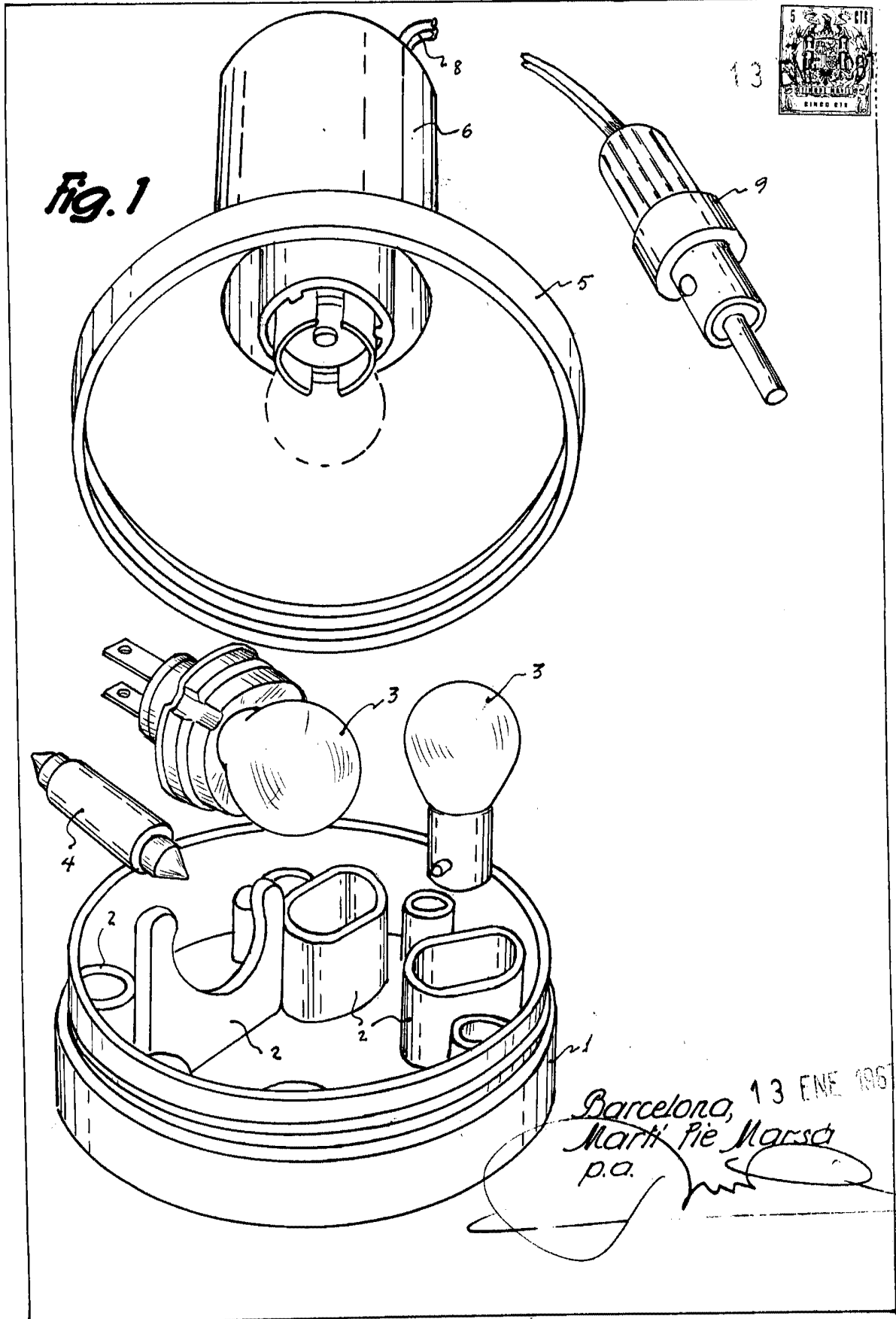
Barcelona, 13 de enero de 1.967

Martín PIE MARSA

p.a.

D. MARTÍN PIE MARSÁ

Das hojas
hoja n° 1



14424

Barcelona, 13 ENE 1956
Martí Pie Marsá
p.a.

D. MARTÍN PIE MARSÁ

Dos hojas
hoja n.º 2



Fig. 2

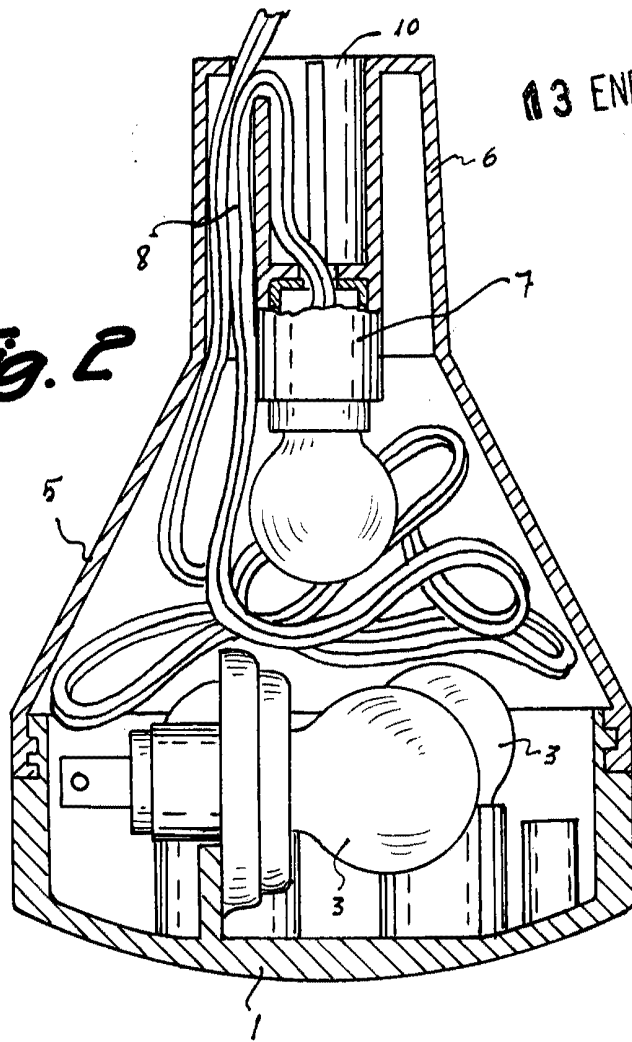
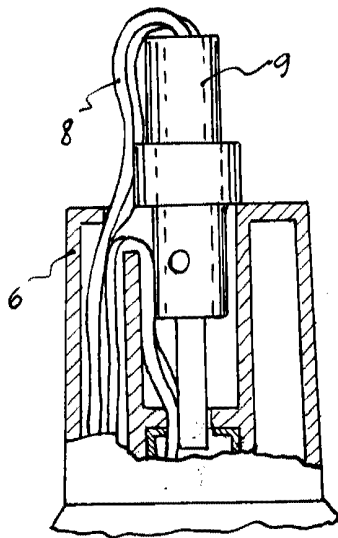


Fig. 3



Barcelona, 13 ENE 1957
Martín Pie Marsá
p.a.

14424