





127296

objeto muy decorativo, pues se trata de una navaja miniatura que resulta vistosa colgando del llavero.

15 Otra de las características de esta nueva navaja-llavero reside en la propia navaja pues, para que esta resulte manejable y pueda abrirse, cerrarse, y utilizarse, se ha previsto el prolongar el extremo anterior del muelle, doblandolo, para formar una pestaña o aleta perforada, que sirve de medio de unión a la cadena del llavero. Además de como medio de unión, la referida aleta o pestaña actúa de elemento de tracción del muelle, pues tirando de la cadenilla, la aleta hace que el muelle se flexione y deje libre al diente de retención de la hoja, de la navaja, que de este modo puede cerrarse fácilmente.

20 También constituye un aspecto ventajoso de esta nueva navaja-llavero, el hecho de que el mango de la pequeña navaja se obtiene de una sola pieza de plástico moldeado, con lo cual, su coste queda notablemente reducido, obteniendo una mejora de tipo económico.

25 Para que las características generales anteriormente expuestas puedan comprenderse mas fácilmente, se acompaña una lámina de dibujos que nos muestra un ejemplo de realización de una de estas navajas-llavero sobre el cual conviene advertir su carácter meramente aclaratorio, para que no se interprete en sentido restrictivo, sino amplio y general.

30 Los mencionados dibujos representan en sus figuras como sigue:

Figura 1ª - Vista lateral de la navaja-llavero.

Figura 2ª - Planta del muelle de la navaja.

Figura 3ª - Vista frontal del referido muelle.



127236

40                   Figura 4ª - Vista del mango de la navaja por el lomo.  
                      Figura 5ª - Vista del citado mango por la parte infe-  
rior.

45                   Refiriendonos pues a los dibujos citados, vemos que  
el ejemplo de realización en ellos representado, consta de las  
siguientes partes y elementos, designados con las mismas refe-  
rencias numéricas de los dibujos.

50                   La parte correspondiente al llavero dicho esta cons-  
tituida por la anilla o argolla -1- que puede adoptar cualquier  
forma distinta a la representada y tener el dispositivo de cie-  
rre -2- u otro de un sistema distinto. Del cierre -2- menciona-  
do, pende una cadenilla -3- a cuyo final va enganchada en la  
pestaña perforada -4-, que procede del extremo doblado del mue-  
lle -5- de una pequeña navaja.

55                   En la referida navaja hemos de señalar el mango -6-,  
que ofrece la particularidad de ser de una sola pieza de plás-  
tico, a la que se le conforma, por moldeo, practicandole luego  
los adecuados orificios para el montaje del referido muelle -5-  
y de la hoja de corte -7-.

60                   Como puede deducirse, al abrir la hoja -7-, el diente  
-8- de la misma, se introducirá en el orificio -9-, del muelle,  
quedando retenido allí, como en cualquier otra navaja corrien-  
te, Sinembargo, para cerrar la navaja, lo podremos conseguir fa-  
cilmente, tirando de la cadenilla -3-, para que esta tire a su  
vez de la pestaña -4-, con lo cual se flexiona y eleva el mue-  
lle -5-, dejando en libertad el citado diente -8- para que la  
65                   hoja pueda plegarse al mango.

Finalmente conviene hacer constar que en la navaja-



70

llavero descrita, podrán variar los tamaños y las formas, tanto de la anilla del propio llavero, como de la navaja, siempre que se mantengan las características esenciales, que se resumen en la siguiente

N O T A

Los puntos no conocidos ni practicados en España, que se reivindicán en este Modelo de Utilidad, son:

75

1º.- Navaja-llavero, esencialmente caracterizado, por el hecho de que la parte correspondiente al llavero lleva como colgante una pequeña navaja que tiene el extremo anterior de su muelle dotado de una prolongación doblada en forma de pestaña, con un orificio para el enganche al llavero, de tal modo que para el cierre de la hoja de la navaja bastará tirar de la cadena unida a dicha pestaña, para obligar al muelle a que se flexione, dejando libre al diente de anclaje, siendo el mango de dicha navaja de una sola pieza moldeada y

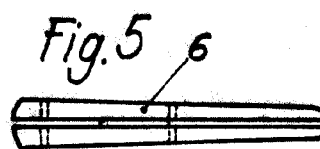
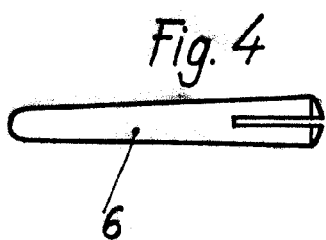
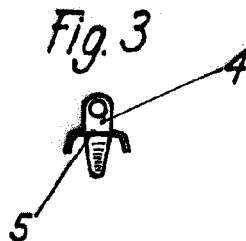
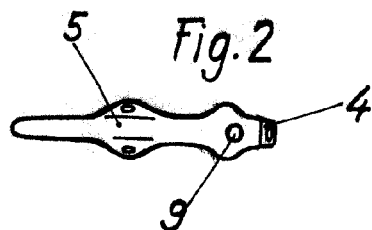
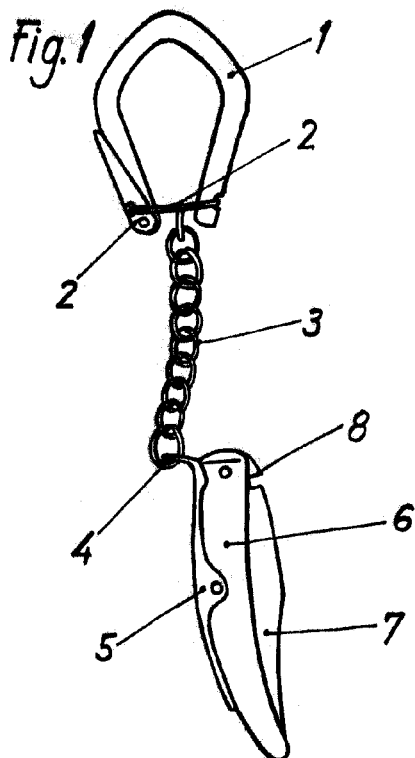
80

2º.- "NAVAJA-LLAVERO", de conformidad en un todo en lo esencial y fines industriales a lo descrito en la precedente memoria descriptiva, y gráficamente representado en los adjuntos planos para su mejor comprensión.

Esta memoria consta de CUATRO hojas escritas o mecanografiadas por una sola cara a doble espacio en 86 líneas.

Madrid, 30 ENE. 1967

Por autorización de los interesados



Escala Variable  
Madrid. 30 ENE. 1967  
P.A.