

127216

20. ENG



127216

MEMORIA DESCRIPTIVA

=====

Correspondiente al registro de Modelo de Utilidad que, por veinte años, se solicita para España y sus Colonias, a favor de la firma "ALBERTO BASSAT, S.A.", residente en Barcelona, calle de Espronceda, nº 203-211 - - - - -

5.

p o r

"NUEVO BOTON FORRADO"

El objeto del presente Modelo de Utilidad se refiere a un nuevo botón forrado que presenta la ventaja de que su simplicidad constructiva que permite el montaje fácil y rápido del botón lo que otorga como consecuencia una reducción del precio de coste del mismo.

10.

Para una correcta interpretación se describe a continuación un caso de realización práctica a título de ejemplo, no limitativo del mismo, acompañándose de una hoja de dibujo

15.



127216

jos en la que:

En la figura 1, se representa, en despiece y en sección, el nuevo botón según este Modelo.

Y en la figura 2, el botón ya formado.

- 5. Consiste la invención en que el botón está constituido por dos cazoletas (1) y (2) colocadas una dentro de la otra, en la que la externa (2) su pared circular vertical (3) es sensiblemente inclinada hipocéntricamente, formando con su base un ángulo (4) sensiblemente agudo, y la cazoleta interna (1), de menores dimensiones que aquélla (2), su pared vertical anular (5) es dirigida excéntricamente, formando con su base un ángulo obtuso (6) con lo que al colocar la tela (7) con la que se forra la cazoleta mayor (2) y abatir los bordes de la repetida tela, en el interior de la
- 10.
- 15. cazoleta mayor (2) e introducir a presión la cazoleta interna (1), la diferencia de angularidad de una pared (3) en relación con la otra (5) y el grosor de la tela (7) hacen que en el borde de la cazoleta mayor queda un reborde (8) de tela, de mayor diámetro tal reborde que el de la cazoleta interna (1) y evitando así que la cazoleta interna (1) pueda salirse, fortuitamente, de su alojamiento e impidiendo, a su vez, que los extremos de la tela (5) puedan escaparse de su afianzación.
- 20.

- 25. La cazoleta interna (1) presenta en su centro dos orificios en los que se introducen los extremos de un alambre doblado en "U" (9) y luego doblados sus extremos hacia el exterior, que actúa de elemento de fijación del botón.

- 30. Se sobreentiende que en el presente caso, serán variables cuantos detalles de construcción y acabado, no alteren, cambien o modifiquen la esencia de la invención.

127216

26



N O T A

Descrito el objeto y utilidad de la invención, lo que se declara como no divulgado ni practicado en España, comprende las siguientes reivindicaciones:

5. 1ª.- Nuevo botón forrado, caracterizado por el hecho de que el botón está constituido por dos cazoletas colocadas una dentro de la otra, en la que la externa su pared circular vertical es sensiblemente inclinada hipocéntrica-mente, formando con su base un ángulo sensiblemente agudo y la cazoleta interna, de menores dimensiones que aquélla,
10. su pared vertical anular es dirigida excéntricamente, formando con su base un ángulo obtuso con lo que al colocar la tela con la que se forra la cazoleta mayor y abatir los bor-des de la repetida tela, en el interior de la cazoleta ma-
15. yor e introducir a presión la cazoleta interna, la diferen-cia de angularidad de una pared en relación con la otra y el grosor de la tela hacen que en el borde de la cazoleta mayor queda un reborde de tela, de mayor diámetro tal rebor-
20. de que el de la cazoleta interna y evitando así que la cazo-leta interna pueda salirse, fortuitamente, de su alojamien-to e impidiendo, a su vez, que los extremos de la tela pue-dan escaparse de su afianzación.
25. 2ª.- Nuevo botón forrado, según la anterior reivindi-cación, en el que la cazoleta interna presenta en su centro dos orificios en los que se introducen los extremos de un alambre doblado en "U" y luego doblados sus extremos hacia el exterior, que actúa de elemento de fijación del botón.
- 3ª.- NUEVO BOTÓN FORRADO.

26.E



127216

Según se describe y reivindica en la presente Memoria descriptiva, que consta de cuatro hojas foliadas y escritas por una sola cara y acompañada de una hoja de dibujos.

Madrid, a 26 de Enero de mil novecientos sesenta y siete.

P. A. . .  
Antonio Ariza  
P. P.



Fig. 1

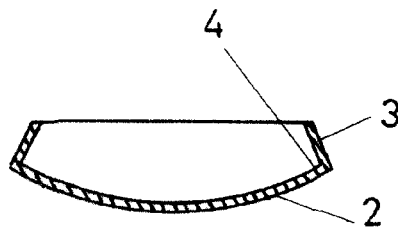

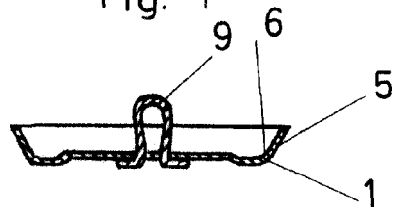
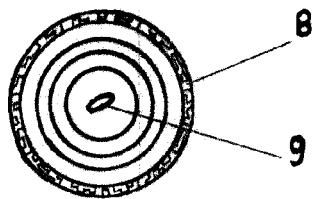


Fig. 2



Madrid 26 Enero 1967

p. p.

Antonio Vichó

p. p.

Escala variable