



1967

127045

M O D E L O
D E
U T I L I D A D

para "UN ASA PERFECCIONADA PARA MALETA", a favor de la firma española, MUNNE, S.A., domiciliada en HOSPITALET DE LLOBREGAT (Barcelona), prolongación Avda. José Antonio, letra F.

= . =

MEMORIA DESCRIPTIVA

El presente modelo de utilidad, se refiere a un asa perfeccionada para maleta.

5. Más concretamente en la invención, se ha ideado un asa, integrada en esencia, por un cuerpo de asa, en cuyos extremos, de forma cilíndrica maciza, se han practicado sobre ellos, sendos agujeros rectangulares, para introducción de unas abrazaderas de fijación del asa a la maleta, cuyos extremos planos y taladrados, encajan en unos rebajes, también taladrados, practicados en un cuerpo de recubrimiento y fijación conjunta con las abrazaderas, del asa a la maleta,

10.



5. mediante remachado o similar, a través de los taladros correspondientes. Este cuerpo de recubrimiento, tiene un taladro rectangular, algo mayor que el extremo del cuerpo del asa y que permite la introducción de los extremos de la abrazadera en los rebajes respectivos.

Con el objeto de facilitar la explicación, se acompaña a la presente memoria descriptiva, de un pequeño croquis, en el que se representa un caso práctico del sistema de la invención.

10. La Fig. 1, representa una vista lateral seccionada del asa, a la altura de los taladros.

La Fig. 2, representa una vista en planta, desde abajo, del conjunto.

15. La Fig. 3, representa una vista en alzado, del conjunto.

Haciendo referencia a las figuras, se aprecia en su realización, un cuerpo de asa 1, de forma curvada dejando un hueco, que permite la introducción de la mano o los dedos, para agarrar la maleta a la cual se halla unido, con sus extremos 2, terminados en forma cilíndrica maciza, con sendos agujeros rectangulares 3, practicados en la parte superior de dichos extremos, para la entrada y retención de una abrazadera 4, de fijación del asa a la maleta, con un taladro 5 en sus extremos, coincidente con un taladro 6, efectuado en un rebaje 7 del cuerpo 8, de recubrimiento y fijación del asa a la maleta, conjuntamente con la abrazadera, mediante un remachado o similar, efectuado a través

20.

25.

= 3 =

127045



BOLENE. 1967

de los taladros correspondientes. El cuerpo de recubrimiento 8 tiene practicado un taladro rectangular 9, algo mayor que el extremo del cuerpo del asa.

5. La invención, dentro de su esencialidad, se puede llevar a la práctica en otras formas de realización, que difieran en detalle de la expuesta en la descripción a título de ejemplo y a las cuales alcanzará, igualmente, la misma ventaja que se desea obtener.

10. Se podrá pues, construir arbitrariamente en forma y tamaño, con los materiales más adecuados, por quedar todo ello comprendido en el espíritu de las reivindicaciones.

= . =



127045

N O T A

Descrito el objeto del presente invento, lo que se declara como no divulgado ni practicado en España, comprende las siguientes reivindicaciones:

5. 1.- Un asa perfeccionada para maleta, caracterizada esencialmente por el hecho de comprender, un cuerpo de asa, cuyos extremos terminados en forma cilíndrica maciza, tienen practicados en su parte superior, sendos taladros rectangulares, para la introducción de una abrazadera, de fijación del asa a la maleta, con sus extremos planos, taladrados, sobre los que se apoya un cuerpo de recubrimiento, con unos rebajes taladrados, en su cara inferior, coincidentes con los extremos de la abrazadera, a través de cuyos taladros, se fija el asa a la maleta.

10. 2.- Un asa perfeccionada para maleta.

15. Según se describe y reivindica en la presente memoria descriptiva que consta de cinco páginas foliadas y escri-

= 5 =

127045



19 ENE. 1967

tas a máquina por una sola de sus caras y acompañadas de una lámina de dibujos.

Madrid, a 19 ENE. 1967

p.a.

JAI ME I SERA

P. P.



Fig. 1

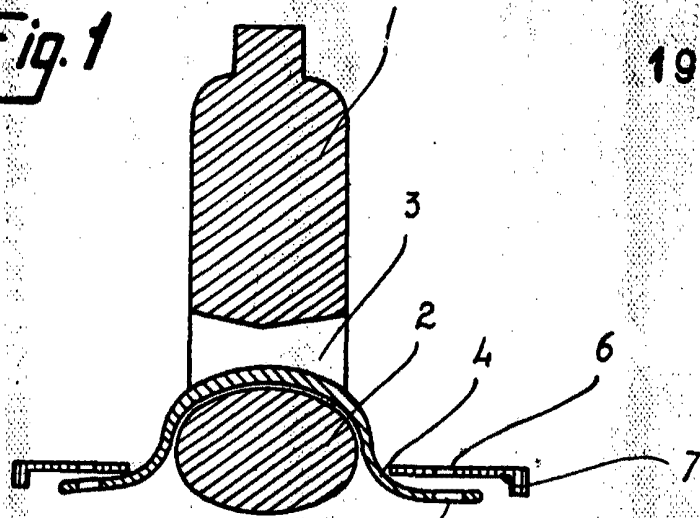


Fig. 2

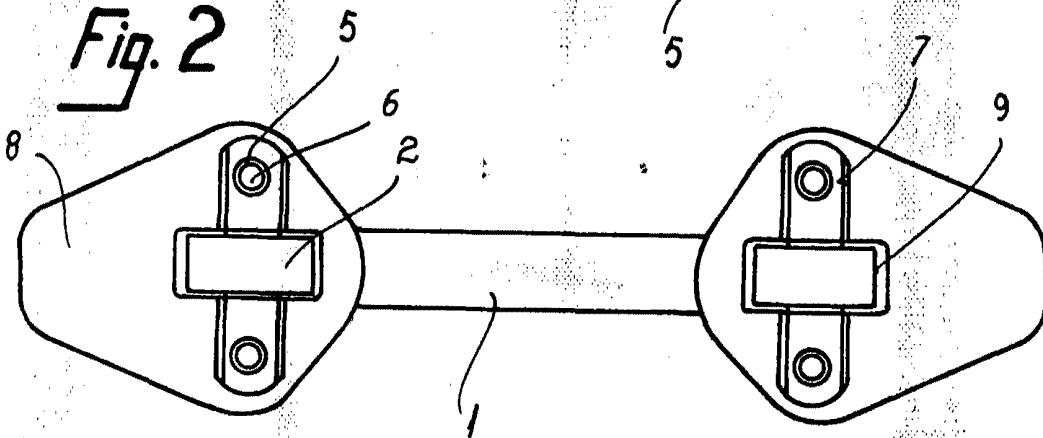
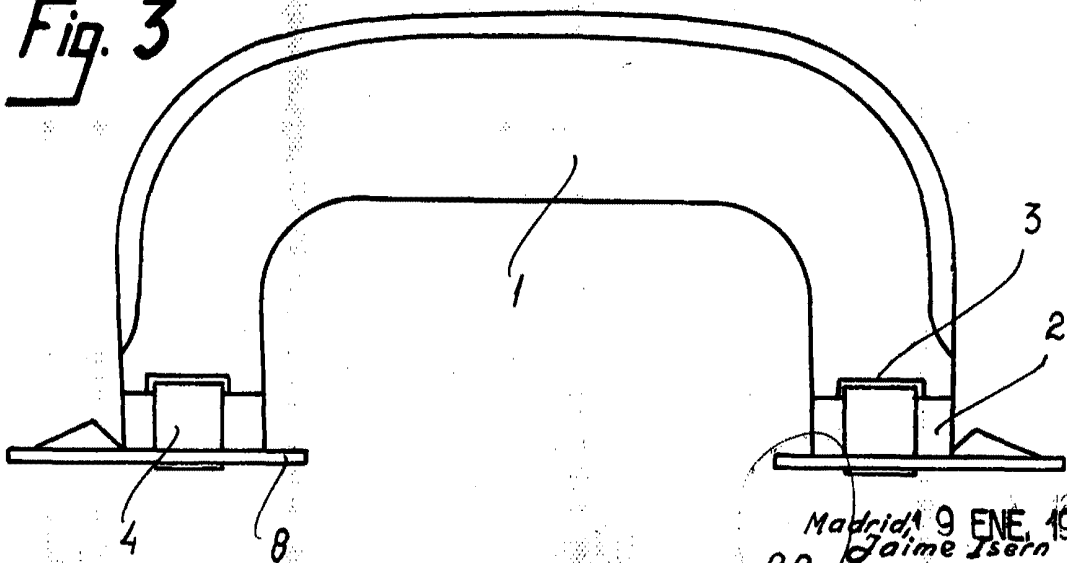


Fig. 3



Madrid, 9 ENE, 1967
pp. Jaime Isern
[Signature]