

10 ENE



10 ENE 1900

126 857

M E M O R I A            D E S C R I P T I V A

que se acompaña a una solicitud de modelo de utilidad por veinte años, para España y sus Posesiones, por

CAJA-MUESTRARIO PARA CALZADO

Solicitante : D. Aurelio AZNAR ALARCON

Nacionalidad: Española

Residencia : ELCHE (Alicante)

Domicilio : Blas Selva Mendiola nº 21.

-----



5 El presente modelo de utilidad recae sobre una caja muestrario para calzado, que es de construcción sumamente sencilla y económica, y consiste en una envolvente compartimentada, apta para ser introducida en una maleta; cuya envolvente posee sus compartimentos para el calzado dispuestos cada uno en sentido vertical, pero unos al lado de otros, formando un conjunto práctico, estético, y de realización económica, ventajas éstas que ponen a la invención por encima de las realizaciones o dispositivos de orden convencional existentes, hasta la fecha, en el mercado.

10 Para mejor comprensión de esta memoria se acompaña una hoja de dibujos que muestra, a título de mera realización, un ejemplo ejecutivo, no limitativo, del objeto de la invención, debiéndose entender que dentro del cuadro general de la misma caben cuantas variantes constructivas sean posibles sin que se altere su esencia. En dichos dibujos:

15 La fig. 1 muestra una planta de la parte compartimentada de la caja.

20 La fig. 2 es una vista en alzado frontal de la misma.

La fig. 3 es una perspectiva de la caja, con su cordón que hace de medio de cierre.

25 La fig. 4 muestra uno de los elementos divisorios que compartimentan la caja.

30 De conformidad con la invención referida a los dibujos adjuntos, el dispositivo está formado por una caja de forma prismática, alargada (1) hecha preferiblemente de cartón, aunque esto no es limitativo.

Esta caja prismática va abierta por un lateral y se cierra por medio de un cordón en la forma que luego se ex-

126 857

10 EN



plicará.

35

Interiormente, esta caja va compartimentada por varios tabiques de separación (2, 2', 2"... ) que forman los departamentos interiores A-B-C-D....de la caja, en los que se ubica el calzado de muestra.

40

Cada uno de estos tabiques es una lámina del propio material de la caja, o material similar (2) que posee en sus bordes superior, posterior e inferior (2A, 2C y 2B) unas dobleces formando unas pestañas a escuadra respecto al plano del tabique; por medio de remaches, grapas o simplemente por empleo de un adherente, dichos tabiques se acoplan al interior de la caja (1) para formar su compartimentación y, como antes se ha dicho, dentro de cada departamento así constituido se introducen las muestras a exponer. Este conjunto se prevé para ir alojado dentro de una maleta de transporte (no representada).

45

50

El medio de cierre de esta parte lateral de la caja muestrario se halla constituido por un cordón (3) que atraviesa unas perforaciones previstas tanto en los costados de la caja como en los tabiques que la compartimentan, (3') hacia el centro y borde exterior de los mismos, evitando así que la mercancía pueda caerse o salir de sus alojamientos. Este cordón puede ser elástico.

55

60

Finalmente sólo resta señalar que este cordón lo mismo puede anclarse a los tabiques laterales de la caja, que, pasando a través de los costados exteriores de los mismos, anclarse a la parte superior de la misma, ya que ello no afecta en sí la esencia de la invención.

Asimismo se debe indicar que en la invención caben cuantas variantes constructivas sean posibles sin que se altere su esencia, pudiéndose fabricar en toda clase de materiales, formas, tamaños y dimensiones apropiadas, sin limi-

120 857

10 ENERO



65

tación, ya que ello no altera la esencia de la invención.

-----

NOTA - Descrito suficientemente lo que antecede sólo resta señalar que lo que se declara propio, nuevo y útil del solicitante es lo contenido en las siguientes:

70

REIVINDICACIONES

1 - Caja-muestrario para calzado, caracterizada por estar constituida por un cuerpo prismático, alargado, abierto por uno de sus costados laterales, y compartimentado en departamentos verticales, situados unos al lado de los otros, separados por un tabique común a cada dos departamentos, y que se cierra mediante un cordón elástico que atraviesa los testeros de la caja y los bordes exteriores de dichos tabiques divisorios, anclándose en sus extremos, en la parte superior de la caja junto a los ángulos de sus esquinas.

75

80

2 - Caja-muestrario, según reivindicación 1ª caracterizada porque en cada uno de dichos departamentos van alojados los zapatos de muestra.

85

3 - Caja-muestrario, según reivindicaciones 1 y 2 caracterizados porque dichos departamentos son, cada uno, de desarrollo vertical, pero se hallan dispuestos en hilera, lateralmente cada uno respecto a los restantes.

90

4 - Caja-muestrario, según reivindicaciones de 1 a 3 caracterizada porque cada uno de estos departamentos se halla formado por dos tabiques del propio material que el resto de la caja; siendo cada tabique común a cada dos de-

10 EN



120 857

95

partamentos adyacentes, y estando formado cada uno de dichos tabiques por una lámina divisoria que posee en sus bordes superior, inferior y posterior, una pestaña doblada a escuadra, que es el medio de fijación del tabique dentro de la caja, utilizándose para su fijación remaches, grampillas o un adhesivo.

100

5 - Caja-muestrario, según reivindicación 1ª y 4ª caracterizada porque cada uno de estos tabiques posee en un punto próximo a su borde libre, y hacia la mitad de su altura, una perforación, que es atravesada por el cordón elástico de cierre, antes descrito.

6 - CAJA-MUESTRARIO PARA CALZADO.

- - - - -

105

Todo según se describe en esta memoria que consta de cinco hojas foliadas y escritas por una cara, con ciento siete líneas y dibujo anexo.

Madrid 10 enero 1967  
p.a.



120 957

10 ENE 1961

Fig. 1

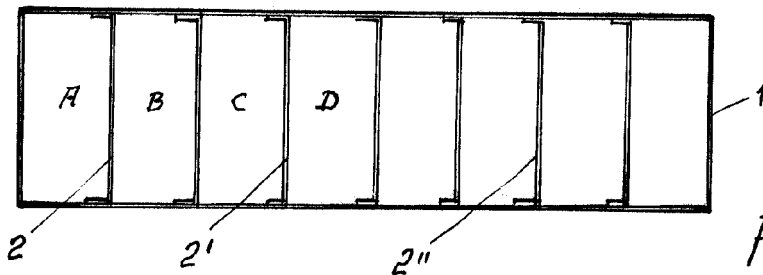
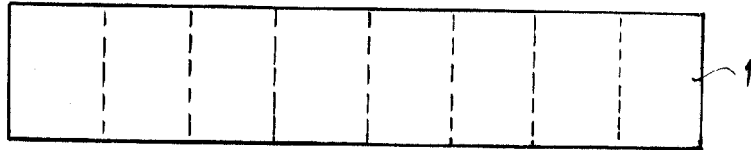


Fig. 2

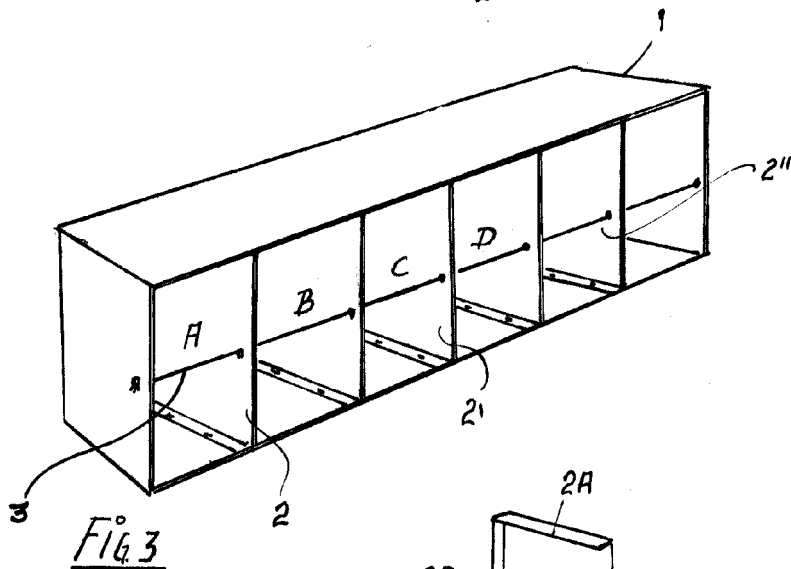
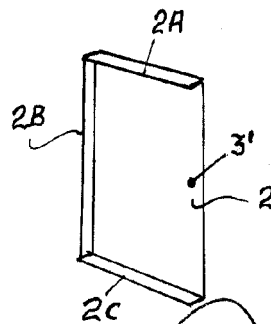


Fig. 3

Fig. 4



ESCALA VARIABLE

MADRID 10 ENE 1961