

26843



MODELO DE UTILIDAD

por VEINTE años

en España, a favor de la firma CONFECIONES C. HERNANIZ - BENFER S.R.C., entidad establecida en BILBAO, o/ Particular de Costa número 8-5º, cuyo Modelo se refiere a:

"HEBILLA SIMPLIFICADA"

-o-o-ooOoo-o-o-

MEMORIA DESCRIPTIVA

El modelo se refiere, conforme su enunciado indica, a una hebilla, que se destina para sujetar cintas o tiras de cualquier material y aplicable a cualquier prenda de vestir.

Se caracteriza por su simplicidad, ya que sólomente

5.- consta de dos piezas estampadas, encajadas entre sí, y formando una sola unidad inseparable, en la que una de las piezas se desliza en el interior de la otra.

Además, su manufactura es sencilla ya que ambas piezas son estampadas y su montaje también puede hacerse en serie

10.- con un simple golpe.

Una idea más completa del objeto que constituye este Modelo de Utilidad, la proporciona la descripción siguiente, al hacer referencia a los dibujos que a esta memoria se acompañan, en los que, de manera un tanto esquemática y exclusivamente por

15.- vía de ejemplo, se representan los conjuntos y detalles más ca-

126 843<sub>2</sub> -



racterísticos de la idea del invento, al hacer referencia a un posible caso de realización práctica.

En dichos dibujos:

La figura 1ª es una vista del conjunto de la hebilla.

5.-- La figura 2ª es una vista del conjunto, pero con una sección practicada en la pieza que se desliza interiormente, a fin de mostrar el modo como queda encajada.

La figura 3ª corresponde a una sección transversal mostrando la garganta de deslizamiento que tiene en sus dos lados la pieza interior a fin de que pueda deslizar.

10.-- La figura 4ª es una vista del conjunto con las piezas separadas, después de seccionar el aro exterior.

Comentando estos dibujos se hace la aclaración de que, mediante el nº -1- se indica el aro principal de la hebilla, que puede tener su forma más o menos rectangular, y en uno por lo menos de sus lados se sujeta una extremidad de la cinta a retener.

15.-- El nº -2- señala los lados del aro principal de la hebilla, por donde interiormente se desplaza la pieza interior móvil -3- de sección en forma de "U", cuya configuración tiene forma de "C". Precisamente por los lados menores o ramas -3- es por las que se realiza el deslizamiento, puesto que en la garganta que posee se alojan los lados -2- del aro exterior. El nº -4- indica el elemento que constituye el brazo central de la pieza que se desplaza.

20.-- Con la letra "A", se señala, en general, el aro exterior y con la letra "B" la pieza que interiormente se desplaza.

25.-- La hebilla en conjunto es muy simple y de fácil fabricación y montaje.

30.-- Descrita convenientemente la naturaleza del Modelo de Utilidad, como asimismo la forma de poderlo llevar a la práctica, para convertirlo en una realidad industrializable, se hace cons-

126-843

10 E



tar que en el mismo, serán susceptibles de introducir todas aquellas modificaciones de detalle que las circunstancias y la práctica pudieran aconsejar, siempre y cuando que con las variantes que se introduzcan, no se cambie, altere o modifique la esencia-  
5.- lidad del objeto descrito.

N O T A

Se declara como de novedad y propiedad para todo el territorio español, el contenido de las siguientes

R E I V I N D I C A C I O N E S

- 10.- 1ª.- Hebilla perfeccionada, que comprende: una pieza a modo de cerco o aro, sobre la que se fija o retiene la cinta a la que se aplica la hebilla, en cuya pieza se encuentra adaptada, en forma corrediza, una segunda pieza de sección en "U", provista de un sector central de extremos desviados en ángulo de 90º,-  
15.- creando dos ramas o brazos homólogos, orientados en la misma dirección y recíprocamente paralelos.
- 2ª.- Hebilla perfeccionada, caracterizada porque la pieza a modo de aro a que se refiere la nota primera posee, por lo menos, dos sectores rectos opuestos y recíprocamente paralelos,-  
20.- sobre los que se adaptan las alas de la pieza corrediza, a la que sirven de guía en sus desplazamientos.
- 3ª.- HEBILLA PERFECCIONADA.

Todo ello, conforme se describe y reivindica en la pre

...//...

126 843

- 4 -



enta memoria, que consta de CUATRO HOJAS, escritas a máquina por una sola de sus caras, y dibujos que la ilustran.

Madrid, 10 de enero de 1.967

**E. GONZALEZ VACAS**  
**P.I.P.**

Figura 1ª

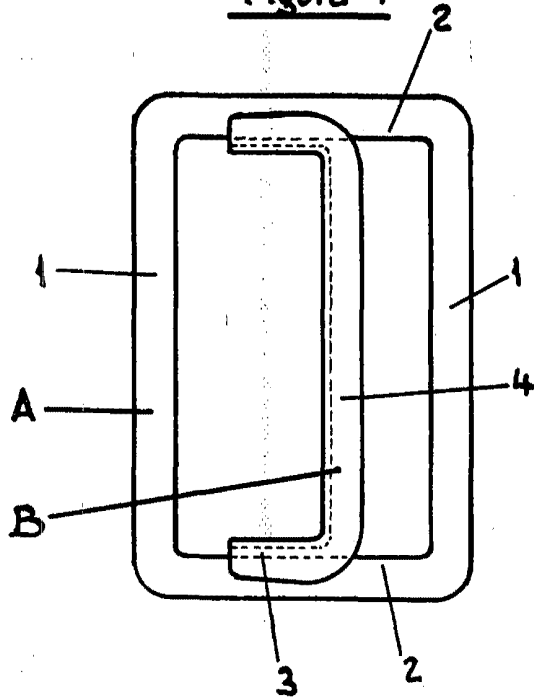


Figura 2ª

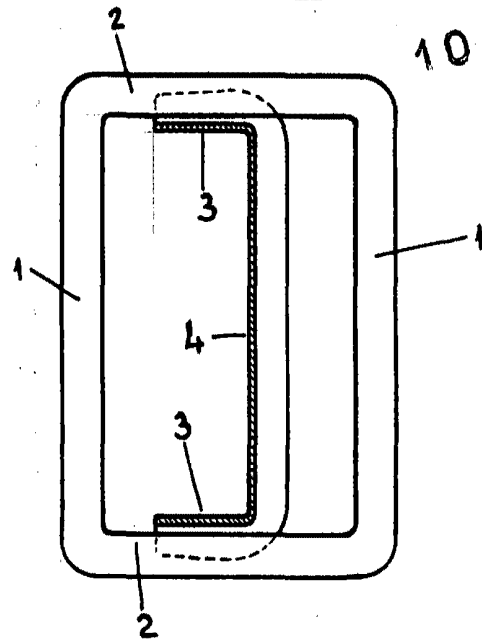


Figura 3ª

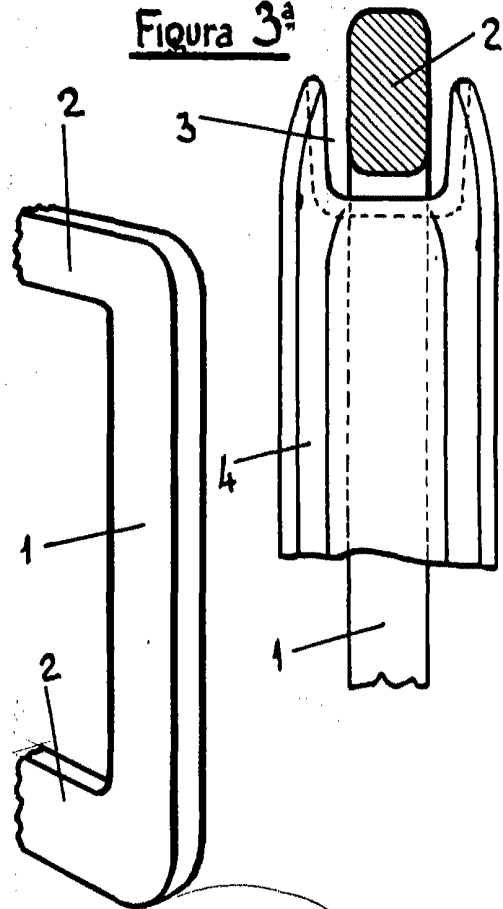
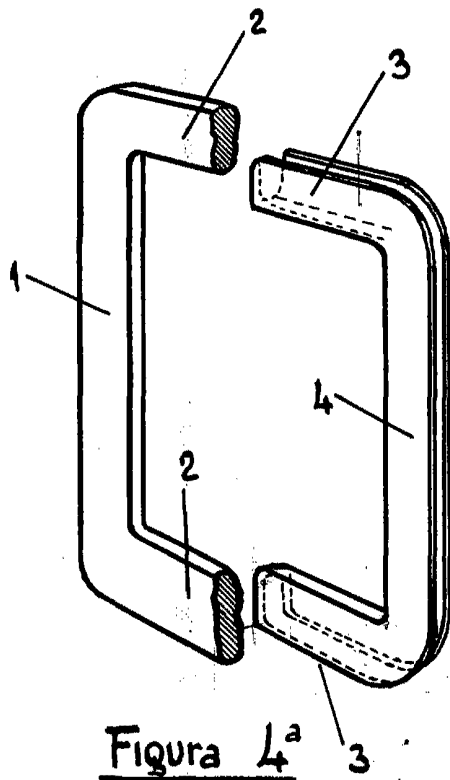


Figura 4ª



MADRID 10 ENERO DE 1967  
E. GONZÁLEZ VARGAS  
P.R.

Escala variable