

126723

126723



2

126 723

MODELO DE UTILIDAD
POR VEINTE AÑOS
EN ESPAÑA

Solicitado a favor de D. JOSE POMAR GARCIA, de nacionalidad española, domiciliado en PAIPORTA (Valencia), C/. Luis Vives, 33 al 37

por

=O=O=O=O=O=O=O=O=O=O=O=O="MESA CONVERTIBLE"=O=O=O=O=O=O=O=O=O=

~~~~~

MEMORIA DESCRIPTIVA  
=====

A lo largo de la presente Memoria Descriptiva, van a ser puestas de manifiesto, las características que distinguen a una mesa convertible, cuya bien concebida utilidad practica justifica la solicitud a favor de su titular del privilegio de exclusividad que para su fabricación y venta en España y territorios dependientes, previene y concede la vigente Ley de Propiedad Industrial

La mesa convertible que vamos a tratar, reúne una



10 serie de ventajosas cualidades, que la hacen destacar poderosamente sobre los ya existentes, puesto que con un mínimo esfuerzo y de una forma muy sencilla, una mesa centro, queda convertida en mesa-comedor.

15 Aunque el poseer dos muebles en uno solo, hace pensar que su precio sera siempre más elevado, no ocurre así en este caso, puesto que la sencillez de su estructura, permite su lanzamiento al mercado, con precios al nivel de las mesas sencillas y ni que decir tiene la ventaja que supone en una vivienda el poseer un mueble que hace la función de dos y ocupa el espacio de uno.

20 Para facilitar la siguiente descripción, nos serviremos del plano que hemos considerado interesante adjuntar y en el cual, quedan reflejadas diversas vistas de su realización, que por el hecho de estar efectuadas con carácter informativo, deberán ser consideradas en su más amplio sentido, y nunca como  
25 limite del alcance del presente expediente.

La figura 1ª del plano nos muestra una vista del cilindro situado sobre los pies que le sirven de base.

En la figura 2ª vemos al embolo con los tirantes que han de soportar el tablero.

30 La figura 3ª nos muestra el conjunto de la mesa en su posición de mesa-centro.

La figura 4ª nos muestra otra vista de conjunto, esta vez en la posición de mesa-comedor.

35 Haciendo referencia a las precitadas figuras, vemos señalado con -1- al cilindro que aloja al embolo -2-, dicho cilindro -1-, lleva practicada una ranura -3- que comienza en su parte inferior y se prolonga hasta la parte superior en sentido vertical, en donde se desplaza en sentido horizontal, hasta volver a tomar de nuevo la posición vertical esta vez en sentido



40 descendente y por un corto espacio, este cilindro -1- se apoya sobre los pies -4- que le sirven de base y que dan al conjunto de la mesa una gran estabilidad.

El embolo -2- lleva en su parte inferior, un mechón -5- que se aloja en la ranura -3-, mediante los cuales y como  
45 posteriormente explicaremos, pueden adoptar las posiciones de mesa-centro y mesa-comedor.

En la parte superior del cilindro -2- van soldados dos tirantes cruzados -6- sobre los cuales y convenientemente atornillado se apoya el tablero -7-.

50 Cuando la mesa se encuentra en la posición de mesa-centro y se desea convertirla en mesa-comedor, bastará con tirar hacia arriba del tablero -7-, el cual arrastrará en su ascenso, al embolo -2- junto con el mechón -5-, hasta que este último haga tope en la parte superior de la ranura -3- efectuándose entonces un pequeño giro en sentido horizontal para  
55 seguidamente descender por la última prolongación de la ranura -3- hasta que dicho mechón -5- queda paralizado al finalizar la mencionada ranura -3- quedando así convertida en mesa-comedor. Para convertirla de nuevo en mesa centro, bastará con repetir la misma operación pero en sentido inverso.

60 Suficientemente descrita la estructura de esta mesa convertible, solo nos resta manifestar, que serán variables las circunstancias de materiales, tamaños y formas de sus diferentes partes, siempre y cuando no se altere su esencialidad que queda resumida en la siguiente

#### NOTA

Los puntos que se reivindican en el presente Modelo de Utilidad, son los siguientes:

70 1ª.-Mesa convertible, que se caracteriza porque en un cilindro montado en su base sobre sus correspondientes pies, se aloja un embolo que posee en su parte superior unos tiran-

-4120 723

2



75 tes cruzados, en los cuales y convenientemente atornillado, va  
montado el tablero de la mesa, este embolo lleva acoplado en  
su parte inferior un mechón que a su vez va alojado en una ran-  
nura practicada en sentido vertical y que actua de guia cuando  
la mesa que se encuentra en la posición de mesa-centro, se desea  
convertirla en mesa-comedor, entonces y cojiendo del tablero,  
se tira hacia arriba,ascendiendo con el todo el cuerpo del em-  
bolo junto con el mechón, esta ascensión vertical termina,  
80 cuando dicho mechón hace tope en la parte superior de la ranura  
dando entonces un pequeño giro el mechón que se desliza por la  
ranura que continua en sentido horizontal, hasta que la ranura  
se desvia de nuevo, esta vez en sentido vertical descendente y  
por un corto espacio, el mechón que ha seguido este recorrido,  
85 queda frenado al hacer tope con el final de la ranura, quedand-  
do asi convertida en mesa-comedor. Y

2º.-"MESA CONVERTIBLE", de conformidad en un todo en  
lo esencial y fines industriales a lo descrito en la preceden-  
te Memoria Descriptiva y gráficamente representado en los ad-  
90 juntos planos para su mejor comprensión.

120 723

2

El



-5-

Esta Memoria consta de CINCO hojas, escritas o mecanografiadas por una sola cara a doble espacio en 90 líneas.

Valencia, 14 Diciembre de 1966

Por autorización del Interesado.

*Juan López*

120 723

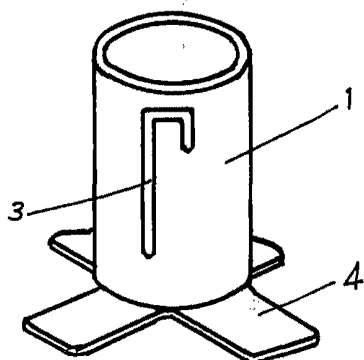


Fig. 1




Fig. 2

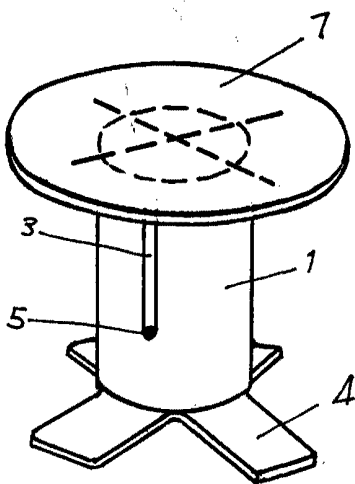


Fig. 3

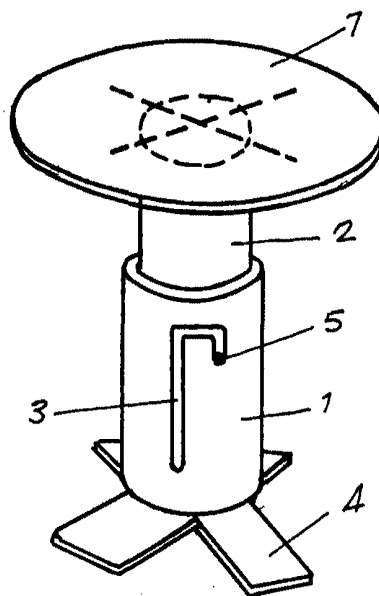


Fig. 4

Escala variable  
Valencia, Diciembre 1966  
P.A.

*Juan López*