

126709



M O D E L O
D E
U T I L I D A D

a favor de Don Narciso FÁBREGAS CLAVELL, de nacionalidad española, residente en Barcelona, calle Hipólito Lázaro, 15, por "CARTEL".

- . -

MEMORIA DESCRIPTIVA

- La presente invención se refiere a un cartel del tipo destinado a publicidad y que se dispone apoyando por su borde inferior y mediante soportes posteriores unidos al mismo, de modo que se sustenta en posición substancialmente vertical, en mostradores de establecimientos de ventas, escaparates, etc. cuyo cartel gracias a sus características constitucionales, presenta ventajas, principalmente por ser su obtención industrial más barata que la de los carteles conocidos de la indicada clase.
- 5.
10. En este sentido, el cartel en cuestión se par-



5. ticulariza por el hecho de estar formado por una lámina provista de una línea transversal media de doblado, por la que está plegado sobre si misma, una de cuyas ramas presenta en sus bordes libres unas pestañas rebatidas y fijadas sobre los correspondientes de la opuesta, en tanto que la otra parte de la lámina correspondiente al reverso lleva un troquelado en T que permite levantar dos aletas dobladas hasta fuera a modo de tornapuntas y cuyas líneas de plegado está atravesada por otros troquelados que determinan unas aletas ulteriores, encajables en las aberturas que dejan en dichos tornapuntas para mantenerlos en posición abierta.
- 10.

15. El cartel queda completo con una oreja perforada para suspensión, que se levanta entre dos cortes espaciados transversalmente y que parten del tramo superior del troquelado en T.

20. Para facilitar una explicación más detallada de la constitución y efectos del cartel objeto del invento, se adjuntan unos dibujos, en los que se ha representado un caso práctico de realización que se cita sólo a título de ejemplo no limitativo del alcance de este registro de modelo de utilidad.

25. En los citados dibujos, la figura 1, es una perspectiva del cartel visto por su cara posterior, en posición de empleo; la figura 2 ilustra el cartel en desarrollo, y la figura 3 corresponde a un alzado posterior del propio cartel.

El cartel objeto de este modelo de utilidad es-



123709

- tá constituido por una lámina rectangular, provista de una línea media transversal de pliegue -1- mediante la que en dicha lámina resultán dos partes iguales -2- y -3-, superpuestas la una a la otra, de las cuales la
5. última presenta unas pestañas bordeantes -4-, -4a- y -5- abatibles sobre la propia parte -3- a partir de líneas de pliegue -6-, cuyas pestañas se pegan sobre la -2- y constituyen refuerzos de los bordes correspondientes.
10. La zona rectangular -3- se destina a ocupar la cara frontal del cartel, receptora de los oportunos gráficos publicitarios.
- El cartel así constituido presenta en la zona trasera -2- unas líneas troqueladas -7- y -7a-, -8-, -9- y -9a- así como dos líneas de pliegue -10- y -11-, todo
15. ello para levantar unos tornapuntos -12- y -13-, que son apoyables por sus cantos respectivos -14- y -15- en una superficie plana en la que el cartel se apoya por el borde o canto formado a partir de la línea de pliegue -6- con
20. todo lo cual se obtiene la sustentación del cartel en posición substancialmente vertical de utilización.
- La parte posterior -2- presenta, además, dos líneas troqueladas -16- y -17-, en prolongación de las cuales se encuentran otras dos líneas troqueladas -18- y -19-
25. que afectan a los tornapuntos -12- y -13-, a cuyas cuatro líneas troqueladas concurren, en correspondencia con tales tornapuntos, sendas líneas de pliegues -20- y -21-, para levantar unas pestañas -22- y -23- respectivamente



123709

que tienen su nacimiento en dichas últimas líneas de pliegues y son susceptibles de prender en aberturas -24- y -25- formadas a partir de las líneas de corte -18- y -19- con lo cual los tornapuntas son mantenidos en posición por las citadas pestañas -22- y -23-, en funciones de fiadores, lo que asegura la buena sustentación del cartel en su posición de uso.

La expresada zona posterior -2- de la lámina presenta dos líneas de troquelado -26- y -27-, que concurren a una línea de plegado -28- y a las líneas de corte -7- y -7a-, con el fin de levantar una oreja -29- que, provista de perforación -30-, permite la suspensión del cartel.

Como se ve el cartel está formado a partir de una pieza laminar única, provista de líneas de troquelado y de pliegue, que hacen posible el obtener al mismo usuario, con simples operaciones manuales, los medios con los que se sostiene el cartel, lo que resulta ventajoso, puesto que no son necesarios elementos auxiliares adicionales de ninguna clase.

Por otra parte, las citadas líneas de troquelado y pliegue hacen factible el almacenaje y transporte del cartel en cantidad industrial, estando el cartel plegado, sin que el mismo ocupe más que un muy reducido espacio.

Además y como se pone de manifiesto en la precedente descripción, este cartel no presenta complicaciones industriales, ya que no son precisas piezas, ni tampoco elementos tales como cintas, cordeles y equivalentes en

125709

10 U



favor del coste del propio cartel.

Debe hacerse constar que serán independientes del objeto de la invención los detalles y características accesorias empleadas en su puesta en práctica y, en general cuanto no altere la esencialidad de las siguientes reivindicaciones.

5.

- . -

N O T A

Se reivindica como objeto de este modelo de utilidad:

10. 1. Cartel, caracterizado por el hecho de estar constituido por una lámina provista de una línea transversal media de doblado, por lo que está plegada sobre sí misma, una de cuyas ramas presenta en sus bordes libres unas pestañas rebatidas y fijadas sobre los correspondientes de la opuesta, en tanto que la parte de la lámina correspondiente al reverso lleva un troquelado en T que permite levantar dos aletas dobladas hacia fuera a modo de tornapuntas y cuya línea de plegado está atravesada por otros troquelados que determinan unas aletas posteriores encajables en las aberturas que dejan en dichos tornapuntas para mantenerlos en posición abierta.
20. 2. Cartel, según la reivindicación anterior, ca-
racterizada por el hecho de comprender una oreja perforada para suspensión, que se levanta entre dos cortes espacia-

128709



dos transversalmente y que parten del tramo superior del troquelado en T.

3. Cartel.

La presente memoria consta de seis hojas foliadas escritas a máquina por una sola cara.

Barcelona, 10 diciembre de 1966

NARCISO PAREGAS OLIVERA

p.a.

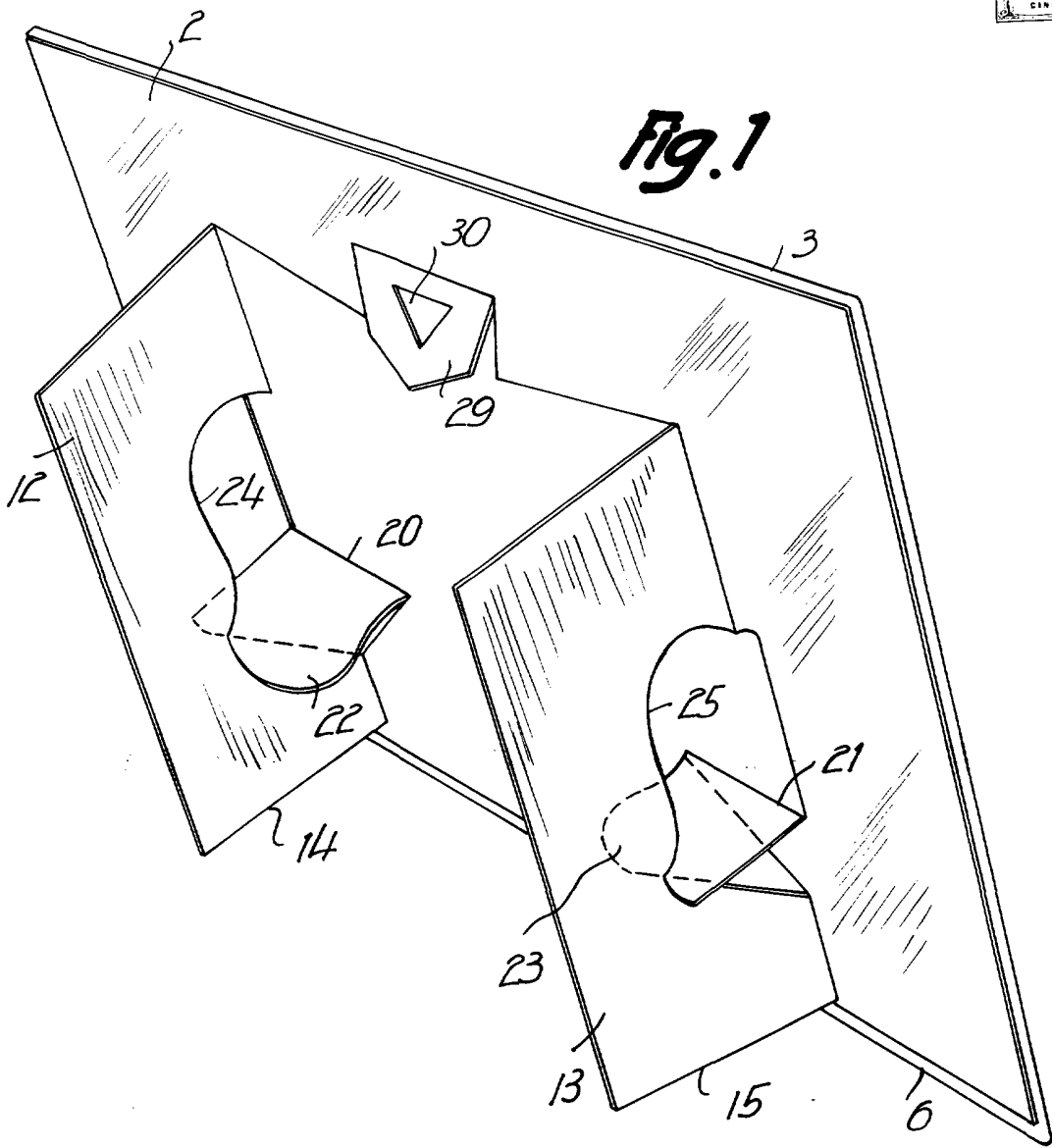


Fig. 1

Barcelona,
Narciso Fábregas Clavell
p.a.

Fig. 2

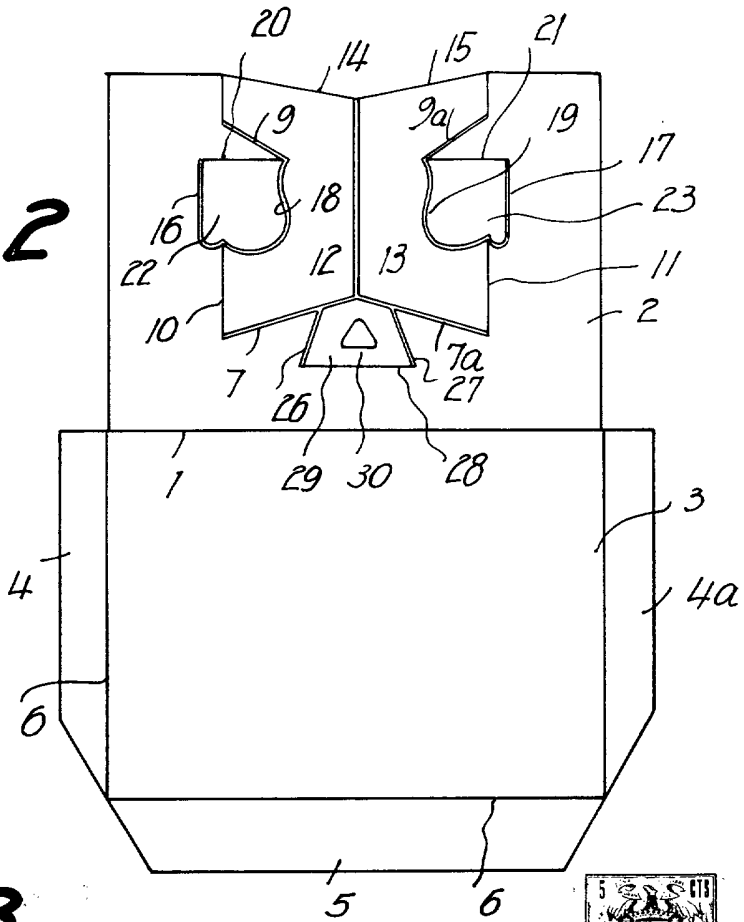
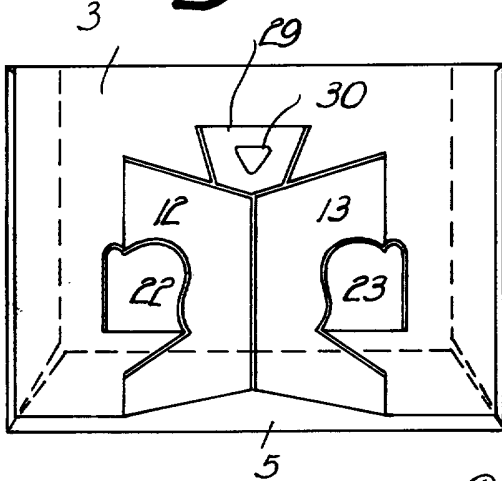


Fig. 3



Barcelona
Marciso Fabregas Clavell
p.a.