

25 NOV 1986



126589

MODELO DE UTILIDAD

por 20 años

A favor de D: LUIS GARCIA-MUSSONS Y PEÑA, de nacionalidad española, residente en BARCELONA, Avda. Generalísimo Franco, 403. -----

por: "DISPOSITIVOS DE FIJACIÓN DE BOTONES INTERCAMBIABLES EN LAS PRENDAS DE VESTIR". -----

MEMORIA DESCRIPTIVA

El presente modelo de utilidad se refiere a unos dispositivos de fijación de botones intercambiables en las prendas de vestir.

5            Permiten estos dispositivos el cambiar los botones de las prendas con suma facilidad, debido al hecho de que su aplicación a las mismas se efectúa sin cosido alguno, teniendo además por finalidad estos dispositivos, la de llevar en la prenda que se usa, un botón de recambio para el caso de

10 que se pierda alguno de los botones de la misma, cosidos



o no, pudiendo reemplazarlo al instante en que el usuario se  
apercebe de la falta del botón.

A dicho efecto se aplica en cualquier lugar oculto  
o poco visible de la prenda, un botón de recambio fijado a  
5 la misma mediante uno de los indicados dispositivos de fija-  
ción, el cual se utiliza para reemplazar la pérdida, fijándolo  
en el punto preciso, con el propio dispositivo, que funciona  
a modo de imperdible.

Para la mejor comprensión de la presente memoria des-  
10 criptiva, se acompaña una hoja de dibujos, en los que se ha re-  
presentado un caso práctico de realización, que se cita a títu-  
lo de ejemplo no limitativo del alcance de este modelo de uti-  
lidad.

En los dibujos:

15 La figura 1, muestra un dispositivo de fijación de  
botones del tipo objeto del presente modelo, visto en planta.

La figura 2, representa una vista en alzado del pro-  
pio dispositivo.

20 La figura 3, ilustra la forma de fijar un botón a  
una prenda, mediante el dispositivo que nos ocupa.

El dispositivo de fijación de botones objeto del mo-  
delo, consiste en un alfiler tipo imperdible -1-, caracterizado  
porque su rama abierta aguzada -2-, presenta una inflexión cen-  
tral arqueada -3- perpendicular al plano teórico del mismo, la  
25 cual sirve para bloquear el dispositivo sobre el tetón -5- del  
correspondiente botón una vez se ha situado éste en el punto  
preciso en que tenga que ir adherido.

La sujeción de los botones con los dispositivos obje-  
to del invento se efectúa, presionando el botón contra el teji-  
30 do -6- de la prenda, con lo que se produce un abultamiento por



la parte posterior del tejido en el punto correspondiente al  
tetón perforado del botón, facilitando con ello la localiza-  
ción del agujero con la punta del dispositivo, para su intro-  
ducción a través del mismo, situándolo en la posición de blo-  
5 queo y cerrando seguidamente el dispositivo.

Cuando se desea cambiar los botones de una prenda  
por otros, a fin de variar un tanto su aspecto, preferentemente  
en prendas de señora, basta con abrir los dispositivos de fija-  
ción de los botones, para acoplar los nuevos, con los propios  
10 dispositivos de los antiguos.

El modelo, dentro de su esencialidad, puede ser lle-  
vado a la práctica, en otras formas de realización, que difie-  
ran en detalle de la indicada a título de ejemplo, a las cuales  
alcanzará igualmente la protección que se recaba. Podrá, pues,  
15 fabricarse los dispositivos de fijación de botones de referencia,  
en cualquier forma y tamaño, con los materiales y medios más  
adecuados, por quedar todo ello comprendido en el espíritu de  
las reivindicaciones.

N O T A

20 Se reivindica como objeto del presente modelo de utili-  
dad:

1.- Dispositivos de fijación de botones intercambia-  
bles en las prendas de vestir, consistentes en unos alfileres  
tipo imperdible, caracterizados esencialmente por el hecho de  
25 que la rama abierta aguzada del dispositivo presenta una inflexión  
central arqueada, la cual sirve para bloquear el dispositivo so-  
bre el tetón del correspondiente botón, al introducirse dicha  
rama a través del agujero que presenta el tetón después de atra-  
vesar el tejido de la prenda, quedando fijado el botón, en forma

120589

25 NOV 1966



intercambiable, una vez cerrado el dispositivo.

**2.- DISPOSITIVOS DE FIJACIÓN DE BOTONES INTERCAMBIABLES EN LAS PRENDAS DE VESTIR.**

Consta la presente memoria descriptiva de cuatro hojas mecanografiadas, foliadas, numeradas y escritas por una sola cara, acompañada de una lámina de dibujos.

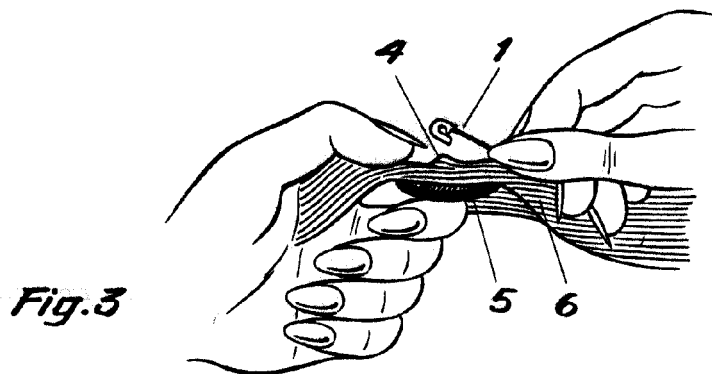
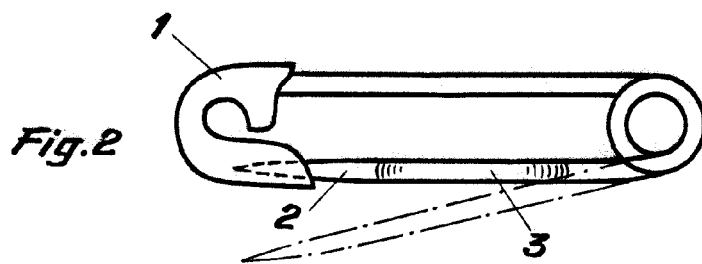
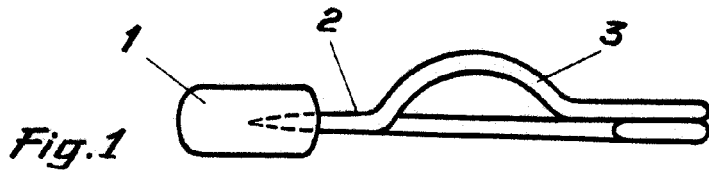
Barcelona, para Madrid, a 25 de Noviembre de 1966.

LUIS GARCIA-MUSSONS Y PEÑA

P. A.

*Luis Garcia-Mussons y Peña*

126 589



Barcelona, 25 de noviembre de 1966

p.a.

Escala variable